



Förderung von Einrichtungen der politischen Bildung

Jahresbericht 2010

Düsseldorf, November 2011



Ziele des Förderprogramms


Die von der Landeszentrale geförderten „Spezialisten“ der politischen Bildung setzen sich zusammen aus parteinahen Stiftungen, gewerkschaftlichen und kirchlichen Einrichtungen sowie Einrichtungen von Bürgerbewegungen und Initiativen. Durch die Förderung soll die Angebotsvielfalt in den Regionen des Landes gestärkt werden.

Modalitäten der Förderung

Empfänger der Zuwendungen sind Träger von Einrichtungen, die nach dem Weiterbildungsgesetz Nordrhein-Westfalen (WbG NRW) anerkannt sind und – gemessen an der Bildungsleistung (Teilnehmertage, Unterrichtsstunden) – zu mindestens 75 % politische Bildung durchführen. Darüber hinaus müssen sich in den geförderten Einrichtungen mindestens 70 % der Veranstaltungen der politischen Bildung auf gesellschaftliche Kernfelder beziehen.



Hinweis

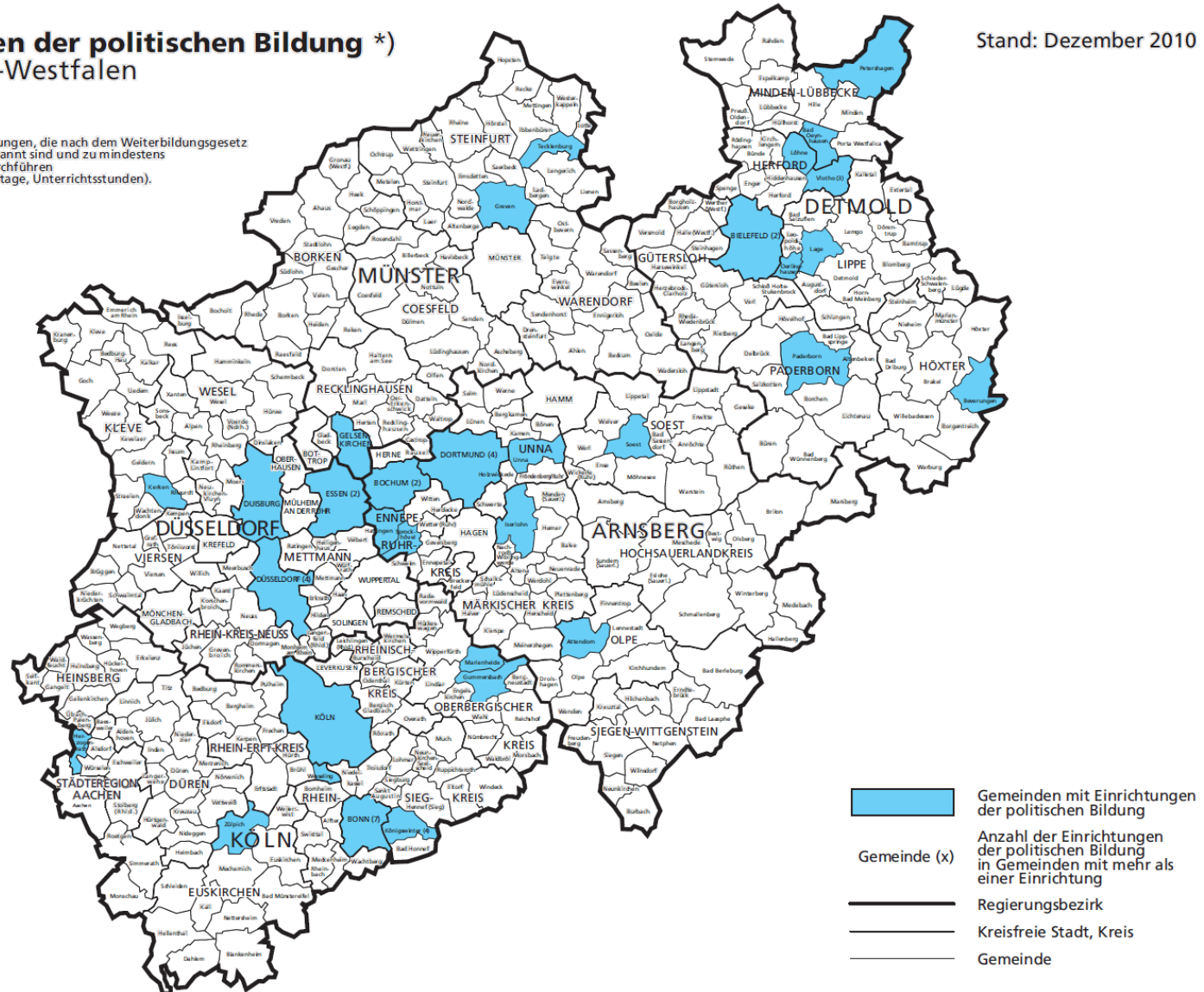
Die Veranstaltungsdaten von 2 Einrichtungen wurden mittels eines aggregierten Datenerhebungsbogens erfasst, der lediglich eine eingeschränkte Datenauswertung ermöglicht. Enthalten die in der Präsentation aufgeführten Auswertungen **keine Angaben zu diesen Einrichtungen**, so sind die jeweiligen Folien mit einem orangefarbenen Dreieck  gekennzeichnet.



Einrichtungen der politischen Bildung *) in Nordrhein-Westfalen

Stand: Dezember 2010

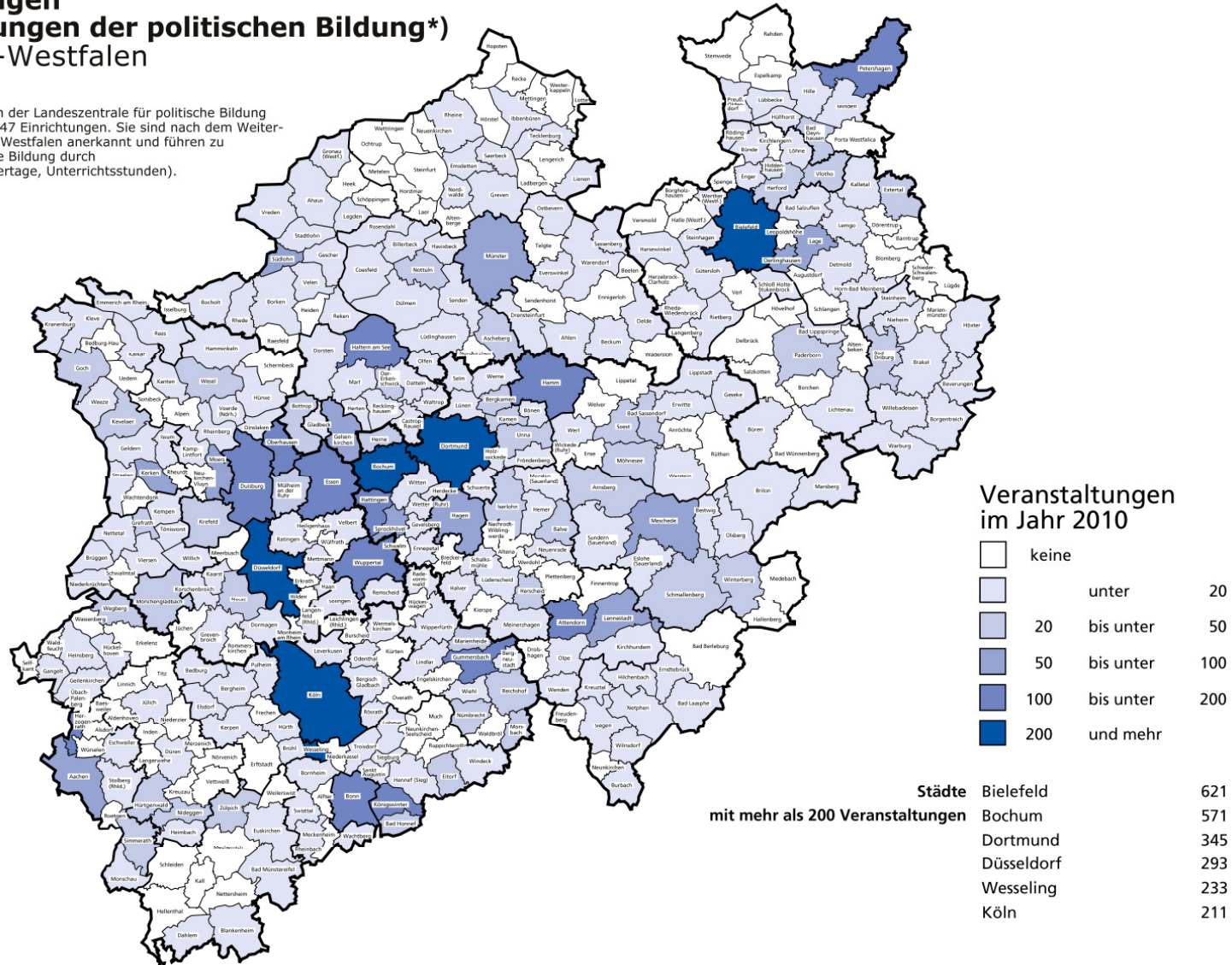
*) Berücksichtigt sind Einrichtungen, die nach dem Weiterbildungsgesetz Nordrhein-Westfalen anerkannt sind und zu mindestens 75 % politische Bildung durchführen (Bezugsgrößen: Teilnehmerzahl, Unterrichtsstunden).





Veranstaltungen von Einrichtungen der politischen Bildung*) in Nordrhein-Westfalen

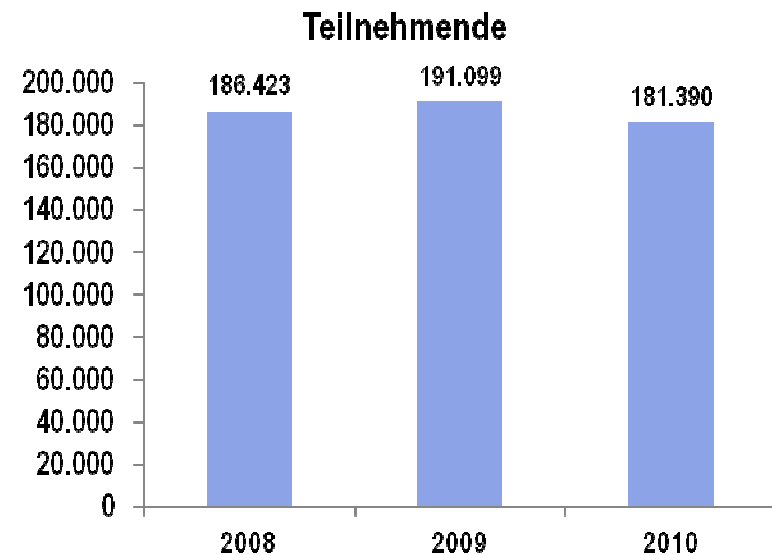
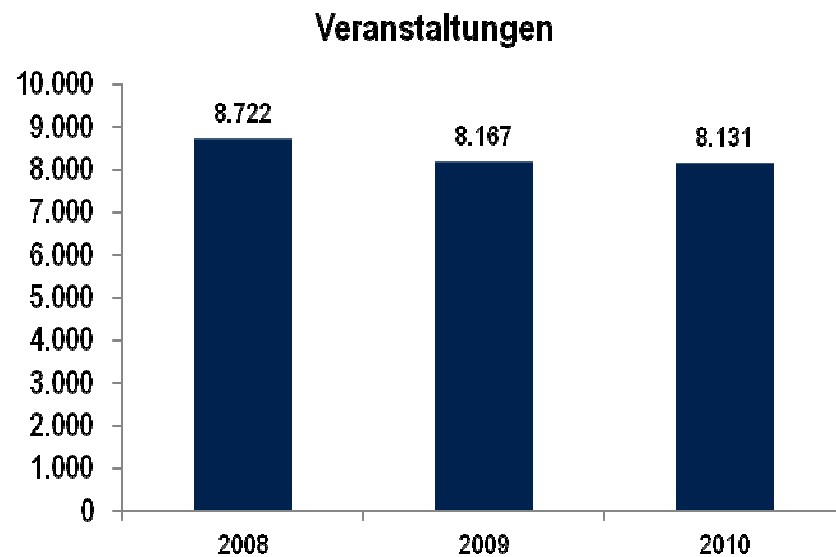
*) Berücksichtigt sind die von der Landeszentrale für politische Bildung im Jahr 2010 geförderten 47 Einrichtungen. Sie sind nach dem Weiterbildungsgesetz Nordrhein-Westfalen anerkannt und führen zu mindestens 75% politische Bildung durch (Bezugsgrößen: Teilnehmertage, Unterrichtsstunden).





Zeitreihenvergleich für die Jahre 2008 bis 2010

| Datengrundlage | 2008 | 2009 | 2010 |
|--------------------------------------------------|---------|---------|---------|
| Geförderte Einrichtungen der politischen Bildung | 48 | 47 | 47 |
| Veranstaltungen | 8.722 | 8.167 | 8.131 |
| Teilnehmende | 185.710 | 191.099 | 181.390 |





Gründe für Veränderungen bei den Teilnehmerzahlen

Obwohl die Zahl der Veranstaltungen im Jahr 2010 verglichen mit dem Jahr 2009 nahezu konstant geblieben ist, ist die Zahl der Teilnehmer/-innen um rd. 9.700 (rd. 5 %) zurückgegangen. Hier sind v.a. folgende Gründe anzuführen:

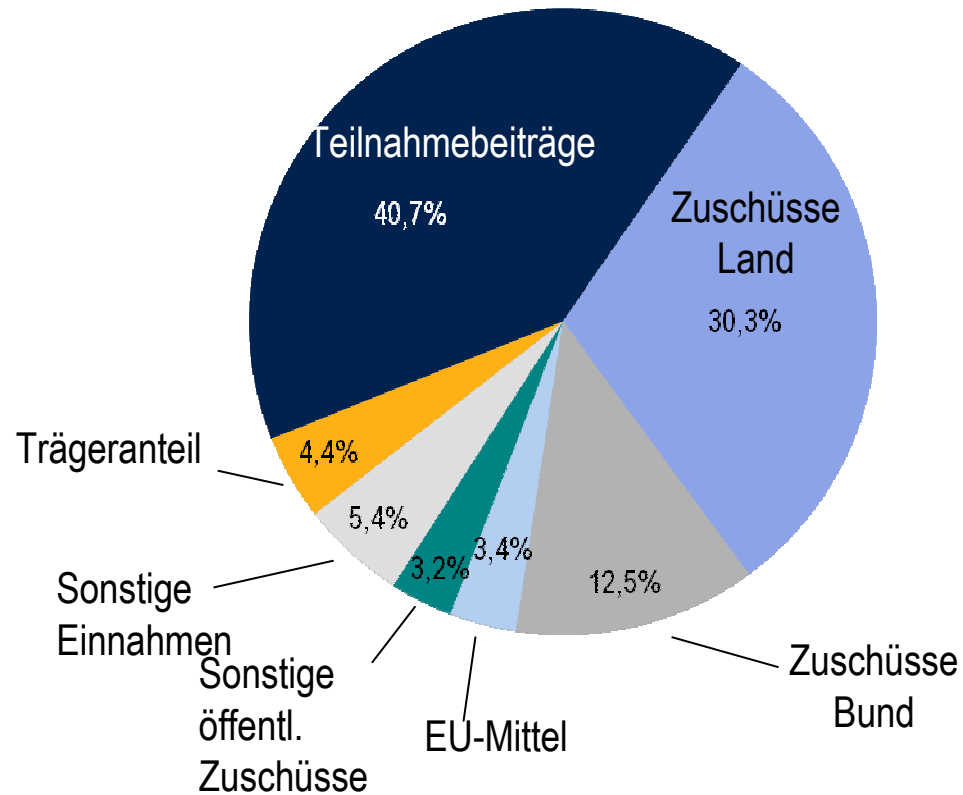
- Aufgrund der Betriebsratswahlen im Jahr 2010 ist im Gewerkschaftsbereich ein Rückgang der Teilnehmer/-innen an Veranstaltungen der politischen Bildung zu verzeichnen.
- Im Jahr 2010 wurden einige Großveranstaltungen eingestellt mit entsprechenden Auswirkungen auf die Teilnehmerzahlen der jeweiligen Einrichtungen.

Rd. 40 % der Einrichtungen haben im Jahr 2010 mehr Veranstaltungen durchgeführt als im Jahr 2009. Ein knappes Drittel der Einrichtungen kann Zuwächse bei den Teilnehmerzahlen aufweisen.

Insgesamt sinken die Teilnehmerzahlen aber knapp unter das Niveau von 2008, was wesentlich auf die o.g. Gründe zurückgeführt werden kann.



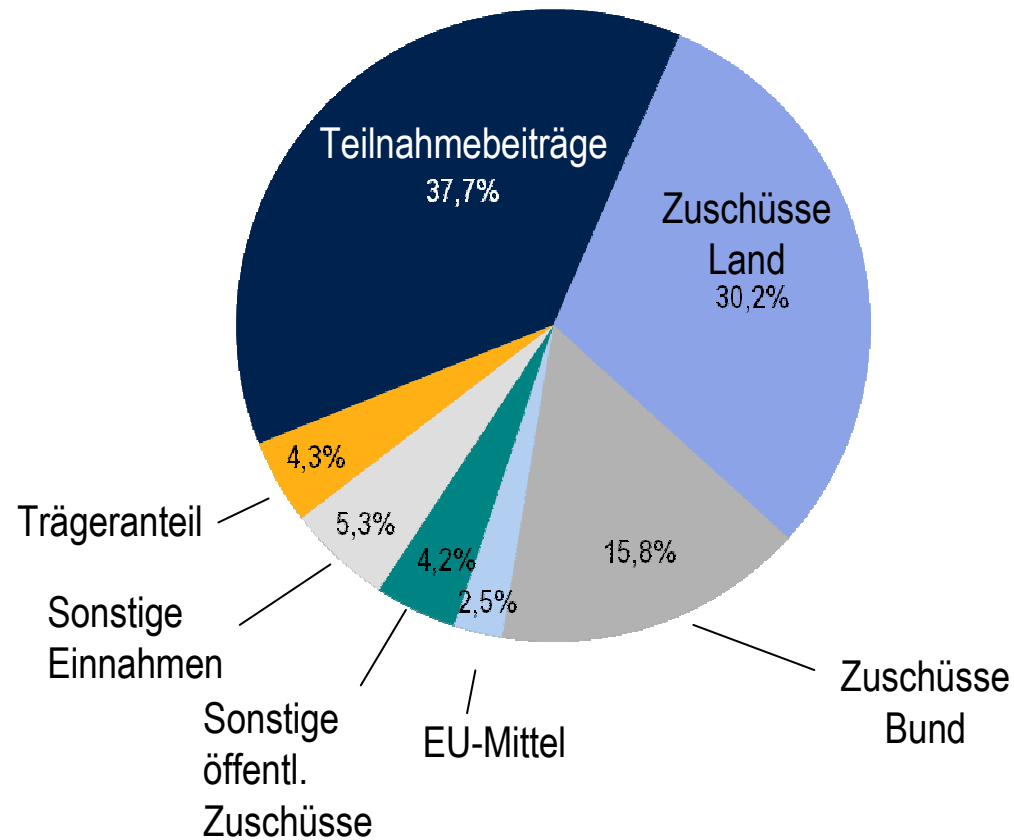
Einnahmen gemäß Finanzierungsplanung 2010



| Einnahmen | in Euro | in % |
|-----------------------------|---------------------|---------------|
| Teilnahmebeiträge | 17.147.199 € | 40,7% |
| Zuschüsse Land | 12.754.547 € | 30,3% |
| Zuschüsse Bund | 5.244.247 € | 12,5% |
| EU-Mittel | 1.451.310 € | 3,4% |
| Sonstige öffentl. Zuschüsse | 1.359.224 € | 3,2% |
| Sonstige Einnahmen | 2.284.507 € | 5,4% |
| Trägeranteil | 1.850.488 € | 4,4% |
| Summe Einnahmen | 42.091.522 € | 100,0% |



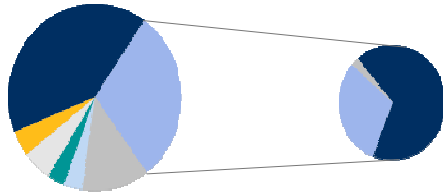
Einnahmen gemäß Finanzierungsplanung 2009



| Einnahmen | in Euro | in % |
|-----------------------------|---------------------|---------------|
| Teilnahmebeiträge | 16.060.674 € | 37,7% |
| Zuschüsse Land | 12.877.027 € | 30,2% |
| Zuschüsse Bund | 6.757.603 € | 15,8% |
| EU-Mittel | 1.059.520 € | 2,5% |
| Sonstige öffentl. Zuschüsse | 1.793.671 € | 4,2% |
| Sonstige Einnahmen | 2.267.601 € | 5,3% |
| Trägeranteil | 1.840.526 € | 4,3% |
| Summe Einnahmen | 42.656.622 € | 100,0% |



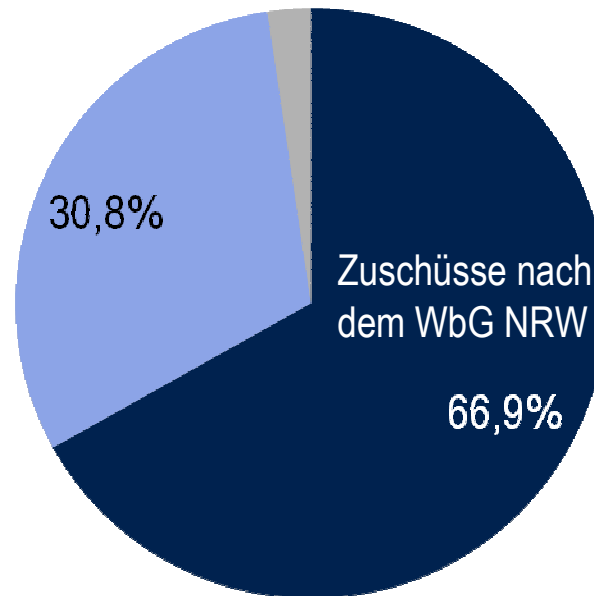
Aufspaltung der Landeszuschüsse 2010



| Landeszuschüsse | in Euro | in % |
|----------------------------|---------------------|---------------|
| Zuschüsse nach dem WbG NRW | 8.527.865 € | 66,9% |
| Projektmittel der LZpB | 3.926.002 € | 30,8% |
| Weitere Landeszuschüsse | 300.680 € | 2,4% |
| Summe | 12.754.547 € | 100,0% |

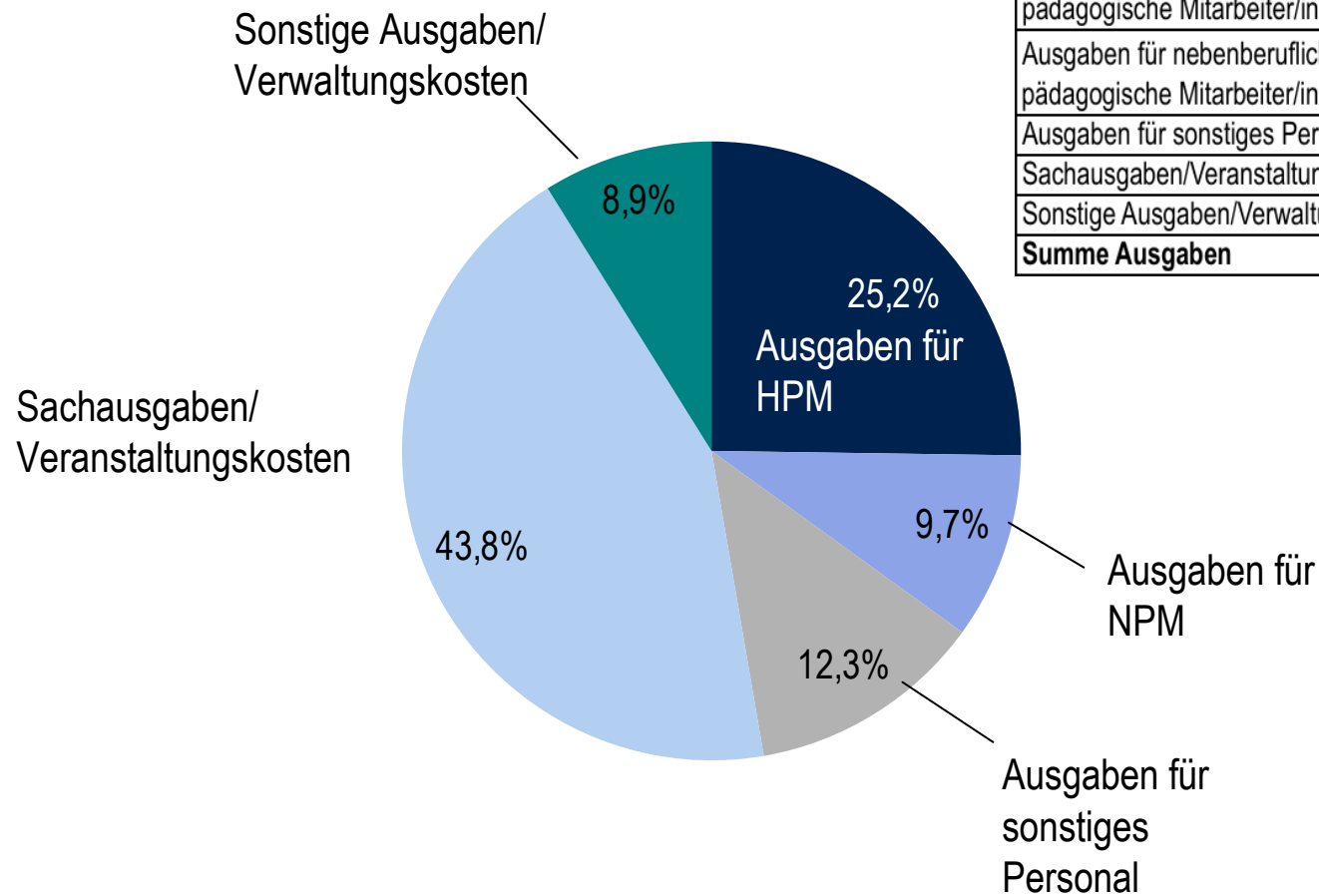
Weitere
Landeszuschüsse 2,4%

Projektmittel der Landes-
zentrale für politische
Bildung (LZpB)





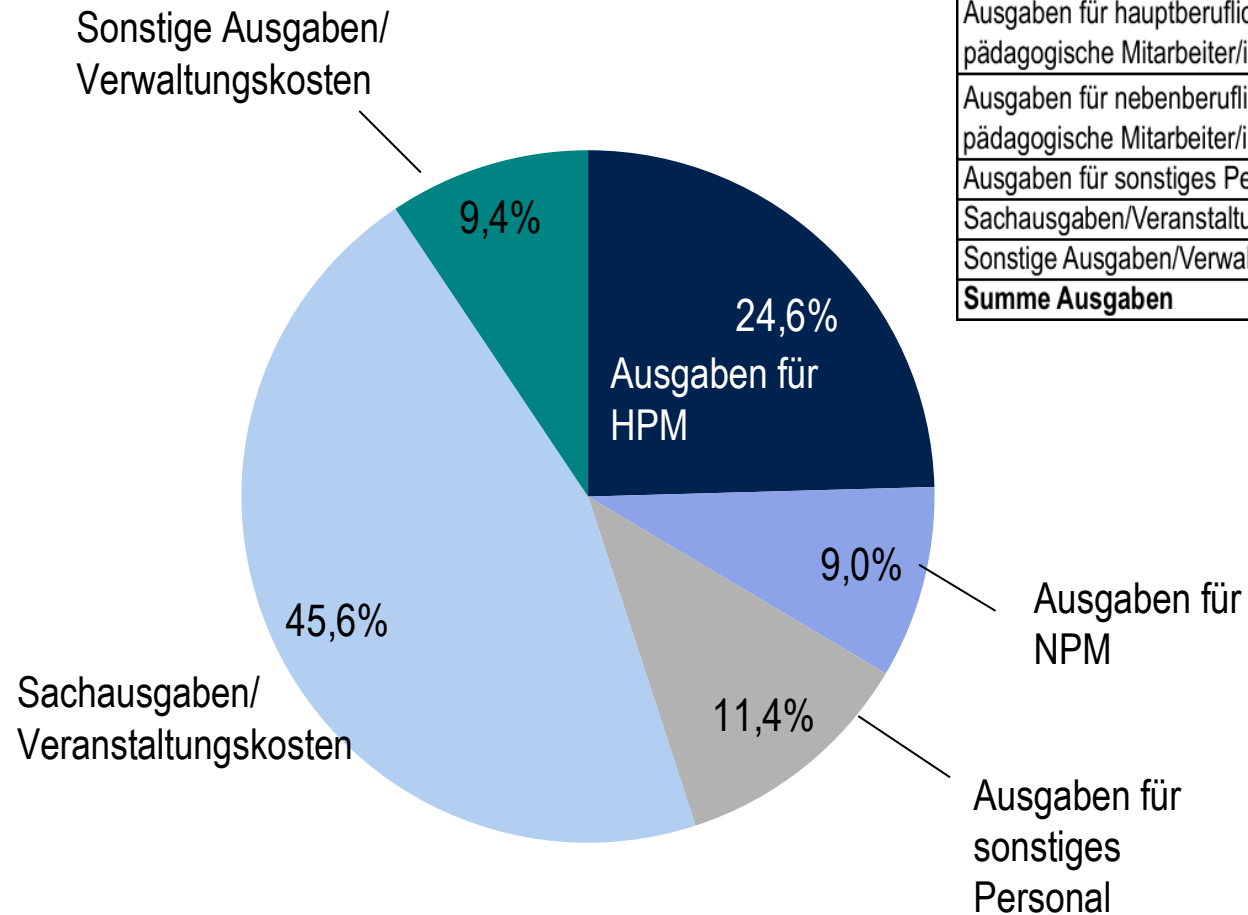
Ausgaben gemäß Finanzierungsplanung 2010



| Ausgaben | in Euro | in % |
|-------------------------------------------------------------------|---------------------|---------------|
| Ausgaben für hauptberufliche pädagogische Mitarbeiter/innen (HPM) | 10.623.528 € | 25,2% |
| Ausgaben für nebenberufliche pädagogische Mitarbeiter/innen (NPM) | 4.100.426 € | 9,7% |
| Ausgaben für sonstiges Personal | 5.188.666 € | 12,3% |
| Sachausgaben/Veranstaltungskosten | 18.438.263 € | 43,8% |
| Sonstige Ausgaben/Verwaltungskosten | 3.740.639 € | 8,9% |
| Summe Ausgaben | 42.091.522 € | 100,0% |



Ausgaben gemäß Finanzierungsplanung 2009

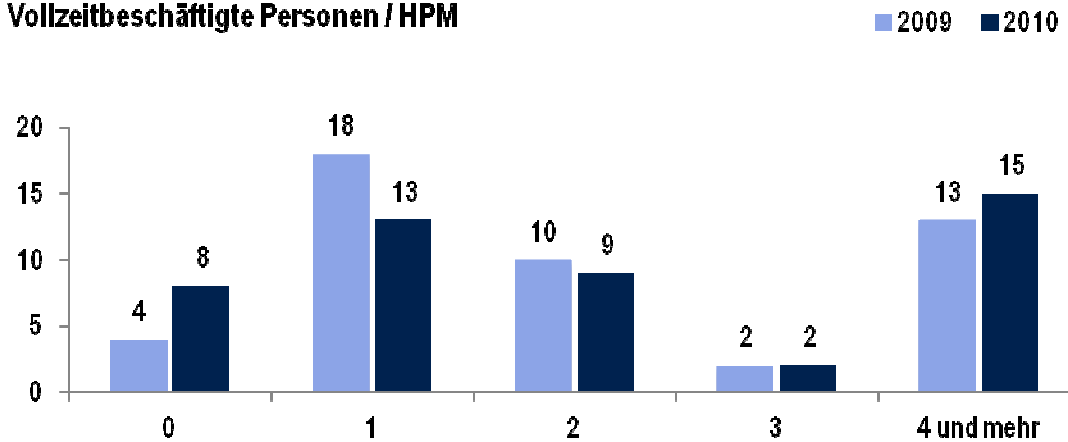


| Ausgaben | in Euro | in % |
|-------------------------------------------------------------------|---------------------|---------------|
| Ausgaben für hauptberufliche pädagogische Mitarbeiter/innen (HPM) | 10.479.470 € | 24,6% |
| Ausgaben für nebenberufliche pädagogische Mitarbeiter/innen (NPM) | 3.826.491 € | 9,0% |
| Ausgaben für sonstiges Personal | 4.877.854 € | 11,4% |
| Sachausgaben/Veranstaltungskosten | 19.470.564 € | 45,6% |
| Sonstige Ausgaben/Verwaltungskosten | 4.002.243 € | 9,4% |
| Summe Ausgaben | 42.656.622 € | 100,0% |



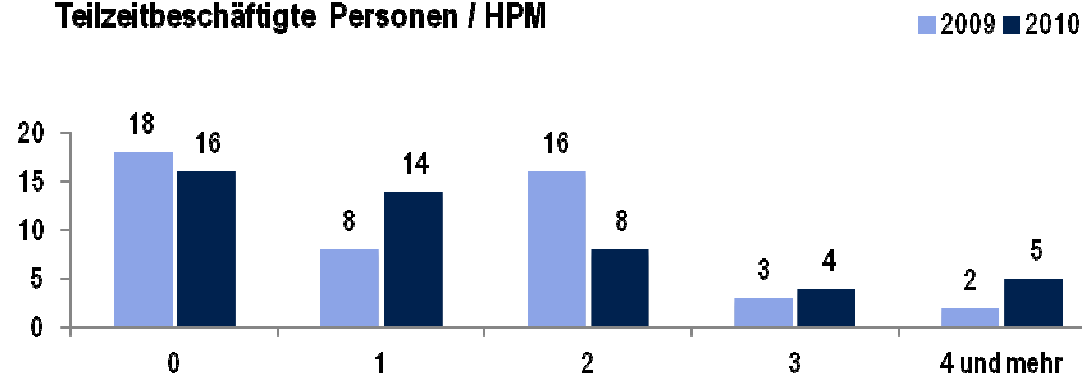
Voll- und teilzeitbeschäftigte Personen (HPM) in den Einrichtungen der politischen Bildung

Vollzeitbeschäftigte Personen / HPM



| Anzahl vollzeitbeschäftigter Personen / HPM | Anzahl Einrichtungen | | in % | | |
|---------------------------------------------|-------------------------------------|-----------|--------------------------|---------------|------|
| | 2009 | 2010 | 2009 | 2010 | |
| 0 | 4 | 8 | 8,5% | 17,0% | |
| 1 | 18 | 13 | 38,3% | 27,7% | |
| 2 | 10 | 9 | 21,3% | 19,1% | |
| 3 | 2 | 2 | 4,3% | 4,3% | |
| 4 und mehr | 13 | 15 | 27,7% | 31,9% | |
| Summe | 47 | 47 | 100,0% | 100,0% | |
| Anzahl HPM über alle Einrichtungen | Durchschnittliche Anzahl HPM | | Median Anzahl HPM | | |
| 2009 | 2010 | 2009 | 2010 | 2009 | 2010 |
| 143 | 138 | 3,00 | 2,94 | 2 | 2 |

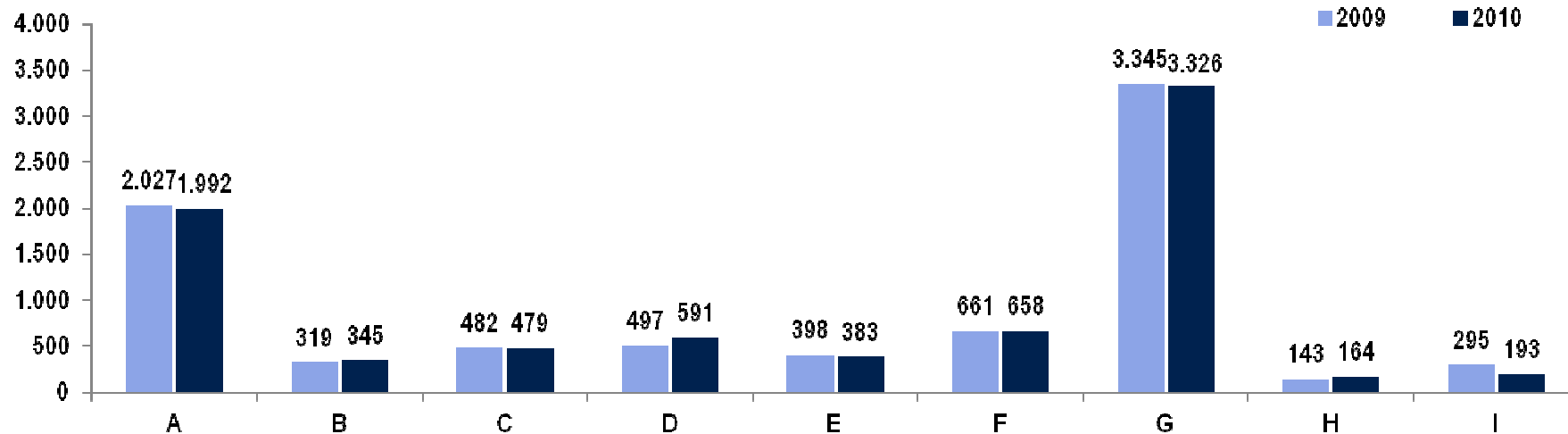
Teilzeitbeschäftigte Personen / HPM



| Anzahl teilzeitbeschäftigter Personen / HPM | Anzahl Einrichtungen | | in % | | |
|---------------------------------------------|-------------------------------------|-----------|--------------------------|---------------|------|
| | 2009 | 2010 | 2009 | 2010 | |
| 0 | 18 | 16 | 38,3% | 34,0% | |
| 1 | 8 | 14 | 17,0% | 29,8% | |
| 2 | 16 | 8 | 34,0% | 17,0% | |
| 3 | 3 | 4 | 6,4% | 8,5% | |
| 4 und mehr | 2 | 5 | 4,3% | 10,6% | |
| Summe | 47 | 47 | 100,0% | 100,0% | |
| Anzahl HPM über alle Einrichtungen | Durchschnittliche Anzahl HPM | | Median Anzahl HPM | | |
| 2009 | 2010 | 2009 | 2010 | 2009 | 2010 |
| 89 | 105 | 2,00 | 2,23 | 1 | 1 |



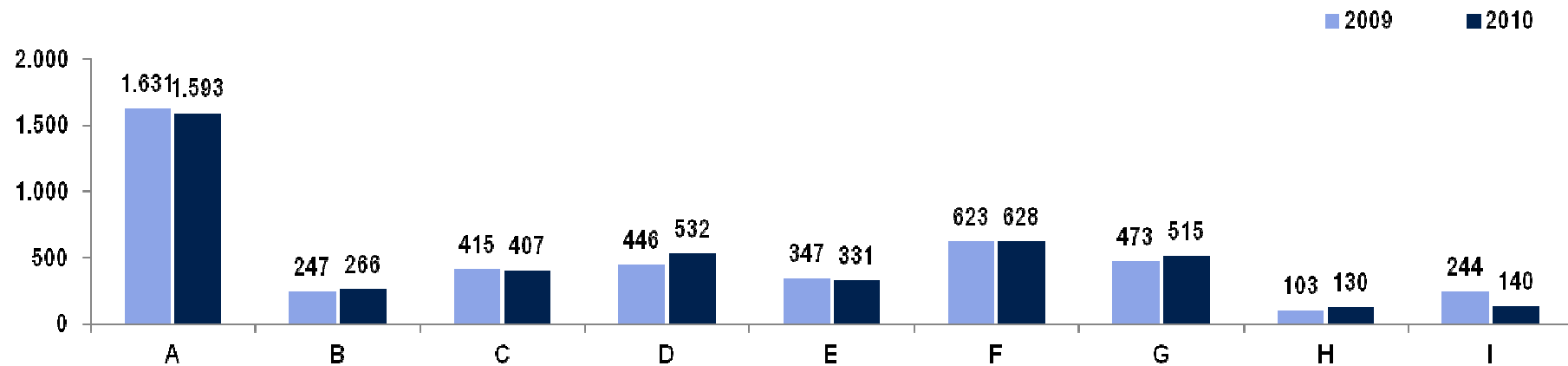
Veranstaltungen nach Kernfeldern



| Thematische Einordnung der Veranstaltung in ein Kernfeld | Anzahl Veranstaltungen | | in % | |
|--------------------------------------------------------------------------------------------------------------------|------------------------|--------------|-------------|-------------|
| | 2009 | 2010 | 2009 | 2010 |
| A - Lebendige Demokratie - Partizipation - Medienkompetenz | 2.027 | 1.992 | 24,8% | 24,5% |
| B - Demographischer Wandel - Flexibilisierung der Lebensentwürfe - Modelle des zivilgesellschaftlichen Engagements | 319 | 345 | 3,9% | 4,2% |
| C - Schulisches Engagement - Lebenslanges Lernen - Bildungsberatung | 482 | 479 | 5,9% | 5,9% |
| D - Menschenrechte - Politische Kultur - Zeitgeschichte (mit Bezug zum Land Nordrhein-Westfalen) | 497 | 591 | 6,1% | 7,3% |
| E - Zuwanderung und Integration | 398 | 383 | 4,9% | 4,7% |
| F - Internationale Politik und europäischer Einigungsprozess | 661 | 658 | 8,1% | 8,1% |
| G - Globalisierung - Marktwirtschaft - Sozialpolitik | 3.345 | 3.326 | 41,0% | 40,9% |
| H - Klimawandel und Entwicklung - lokale und globale Handlungsperspektiven | 143 | 164 | 1,8% | 2,0% |
| I - anderes Thema | 295 | 193 | 3,6% | 2,4% |
| Summe Veranstaltungen | 8.167 | 8.131 | 100% | 100% |



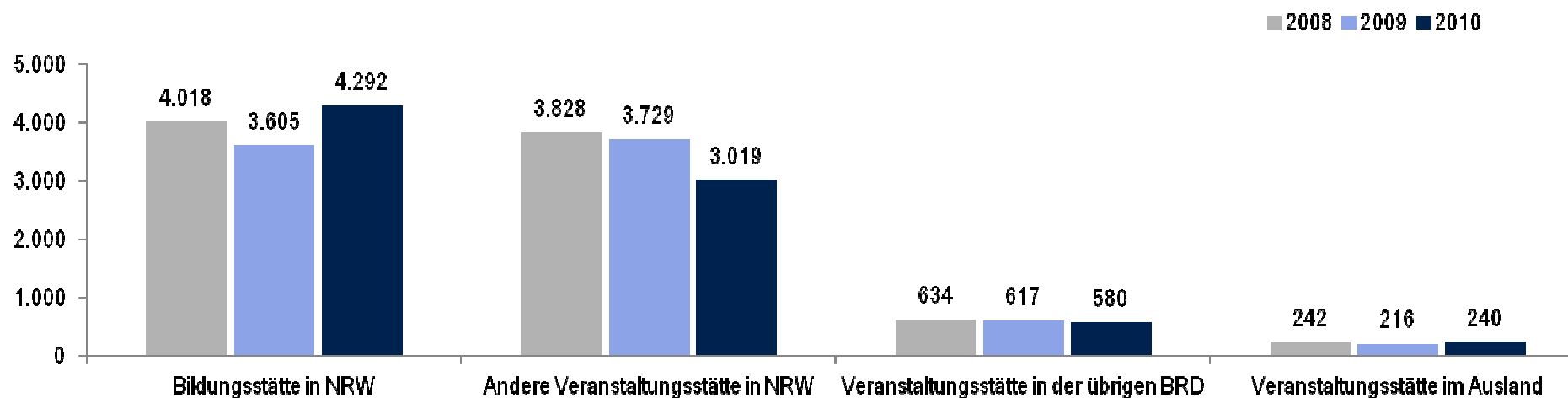
Veranstaltungen nach Kernfeldern



| Thematische Einordnung der Veranstaltung in ein Kernfeld | Anzahl Veranstaltungen | | in % | |
|--------------------------------------------------------------------------------------------------------------------|------------------------|--------------|-------------|-------------|
| | 2009 | 2010 | 2009 | 2010 |
| A - Lebendige Demokratie - Partizipation - Medienkompetenz | 1.631 | 1.593 | 36,0% | 35,1% |
| B - Demographischer Wandel - Flexibilisierung der Lebensentwürfe - Modelle des zivilgesellschaftlichen Engagements | 247 | 266 | 5,5% | 5,9% |
| C - Schulisches Engagement - Lebenslanges Lernen - Bildungsberatung | 415 | 407 | 9,2% | 9,0% |
| D - Menschenrechte - Politische Kultur - Zeitgeschichte (mit Bezug zum Land Nordrhein-Westfalen) | 446 | 532 | 9,8% | 11,7% |
| E - Zuwanderung und Integration | 347 | 331 | 7,7% | 7,3% |
| F - Internationale Politik und europäischer Einigungsprozess | 623 | 628 | 13,8% | 13,8% |
| G - Globalisierung - Marktwirtschaft - Sozialpolitik | 473 | 515 | 10,4% | 11,3% |
| H - Klimawandel und Entwicklung - lokale und globale Handlungsperspektiven | 103 | 130 | 2,3% | 2,9% |
| I - anderes Thema | 244 | 140 | 5,4% | 3,1% |
| Summe Veranstaltungen | 4.529 | 4.542 | 100% | 100% |



Veranstaltungen nach Veranstaltungsstätten

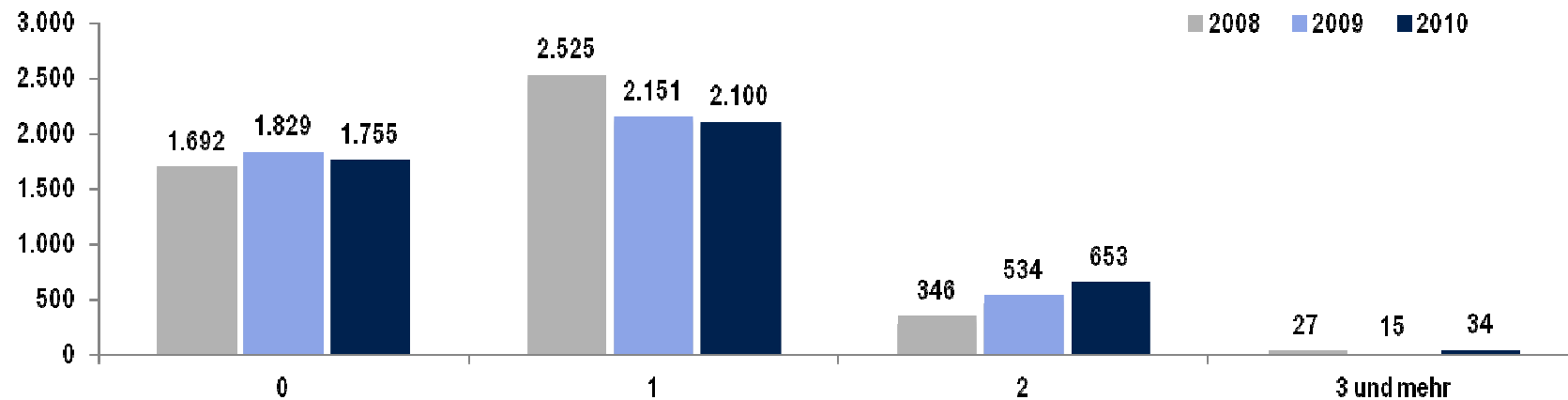


| Veranstaltungsstätte | Anzahl Veranstaltungen | | | in % | | |
|----------------------------------------------------------------|------------------------|--------------|--------------|-------------|-------------|-------------|
| | 2008 | 2009 | 2010 | 2008 | 2009 | 2010 |
| Bildungsstätte (z.B. Heimvolkshochschule oder Akademie) in NRW | 4.018 | 3.605 | 4.292 | 46,1% | 44,1% | 52,8% |
| Andere Veranstaltungsstätte in NRW | 3.828 | 3.729 | 3.019 | 43,9% | 45,7% | 37,1% |
| Veranstaltungsstätte in der übrigen BRD | 634 | 617 | 580 | 7,3% | 7,6% | 7,1% |
| Veranstaltungsstätte im Ausland | 242 | 216 | 240 | 2,8% | 2,6% | 3,0% |
| Summe Veranstaltungen | 8.722 | 8.167 | 8.131 | 100% | 100% | 100% |

Die Ergebnisse für die Jahre 2008 bis 2010 bestätigen die große Bedeutung der Bildungsstätten in NRW.



Veranstaltungsleitung und -durchführung durch hauptberufliche pädagogische Mitarbeiter/-innen der Einrichtung (HPM)

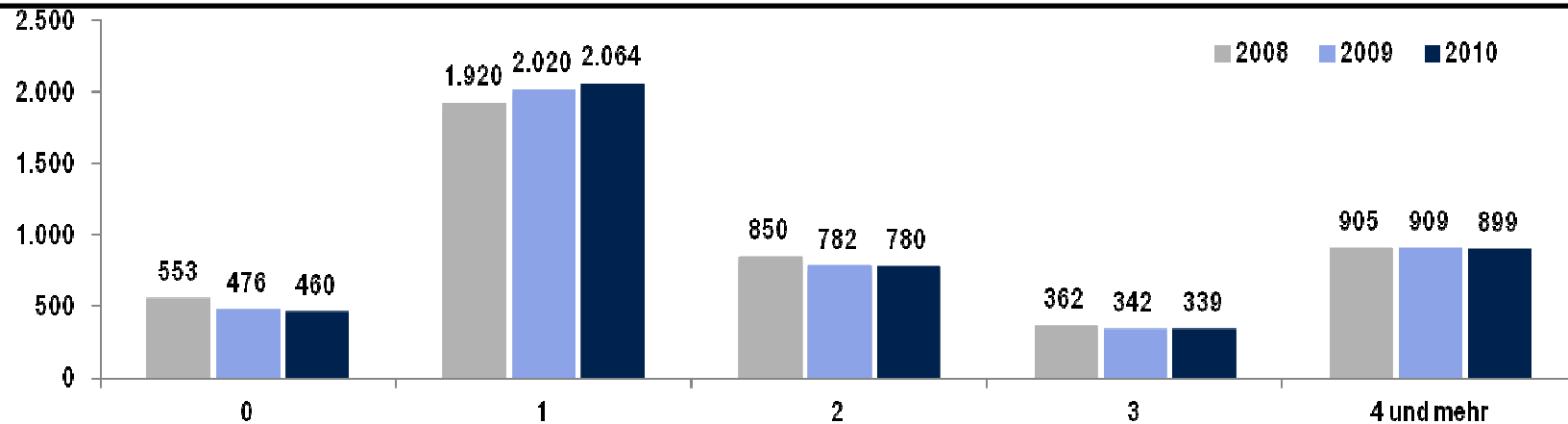


| Anzahl HPM (Veranstaltungs- leitung / -durchführung) | Anzahl Veranstaltungen | | | in % | | |
|---------------------------------------------------------|------------------------|--------------|--------------|---------------|---------------|---------------|
| | 2008 | 2009 | 2010 | 2008 | 2009 | 2010 |
| 0 | 1.692 | 1.829 | 1.755 | 36,9% | 40,4% | 38,6% |
| 1 | 2.525 | 2.151 | 2.100 | 55,0% | 47,5% | 46,2% |
| 2 | 346 | 534 | 653 | 7,5% | 11,8% | 14,4% |
| 3 und mehr | 27 | 15 | 34 | 0,6% | 0,3% | 0,7% |
| Summe | 4.590 | 4.529 | 4.542 | 100,0% | 100,0% | 100,0% |

| Anzahl der HPM die mit der Veranstaltungsleitung und -durchführung betraut sind: | |
|----------------------------------------------------------------------------------|--------------|
| Jahr | Durchschnitt |
| 2010 | 0,77 |
| 2009 | 0,73 |
| 2008 | 0,72 |



Veranstaltungsleitung und -durchführung durch nebenberufliche pädagogische Mitarbeiter/-innen (NPM)

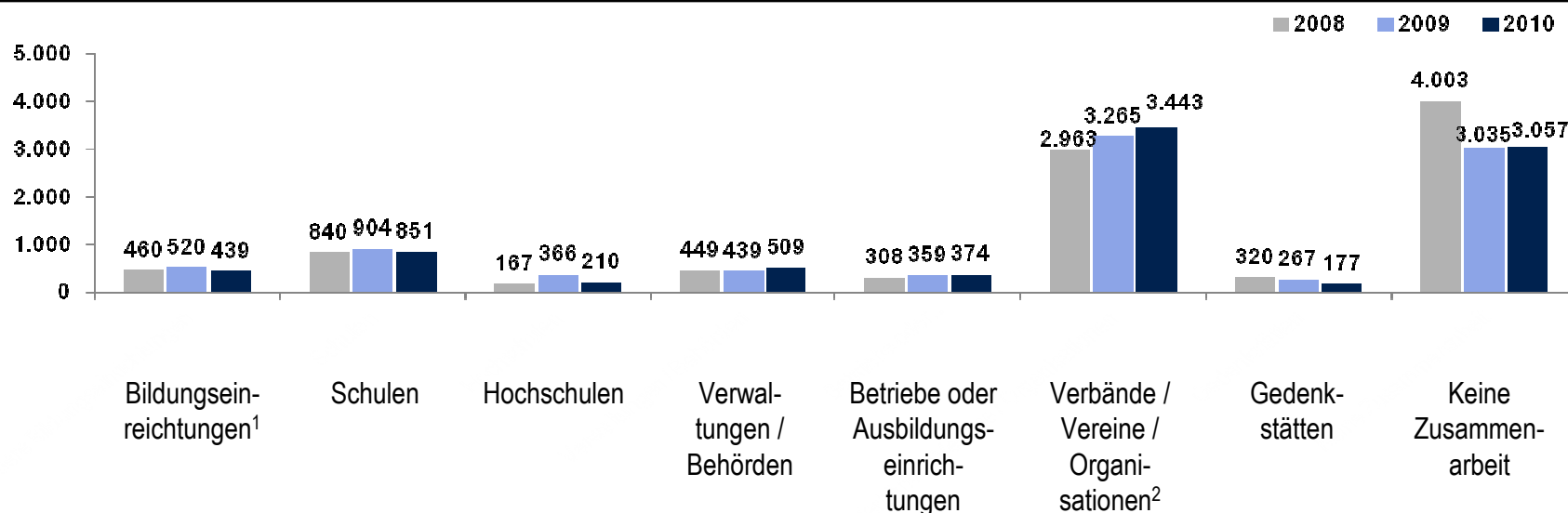


| Anzahl NPM (Veranstaltungsleitung / -durchführung) | Anzahl Veranstaltungen | | | in % | | |
|----------------------------------------------------|------------------------|--------------|--------------|---------------|---------------|---------------|
| | 2008 | 2009 | 2010 | 2008 | 2009 | 2010 |
| 0 | 553 | 476 | 460 | 12,0% | 10,5% | 10,1% |
| 1 | 1.920 | 2.020 | 2.064 | 41,8% | 44,6% | 45,4% |
| 2 | 850 | 782 | 780 | 18,5% | 17,3% | 17,2% |
| 3 | 362 | 342 | 339 | 7,9% | 7,6% | 7,5% |
| 4 und mehr | 905 | 909 | 899 | 19,7% | 20,1% | 19,8% |
| Summe | 4.590 | 4.529 | 4.542 | 100,0% | 100,0% | 100,0% |

| Anzahl der NPM die mit der Veranstaltungsleitung und -durchführung betraut sind: | |
|----------------------------------------------------------------------------------|--------------|
| Jahr | Durchschnitt |
| 2010 | 2,35 |
| 2009 | 2,37 |
| 2008 | 2,35 |



Zusammenarbeit mit Institutionen, Organisationen, Gruppen u. Initiativen



| Zusammenarbeit mit Institutionen, Organisationen, Gruppen und Initiativen | Anzahl Veranstaltungen | | | in % | | |
|---------------------------------------------------------------------------|------------------------|--------------|--------------|-------------|-------------|-------------|
| | 2008 | 2009 | 2010 | 2008 | 2009 | 2010 |
| Bildungseinrichtungen¹ | 460 | 520 | 439 | 4,8% | 5,7% | 4,8% |
| Schulen | 840 | 904 | 851 | 8,8% | 9,9% | 9,4% |
| Hochschulen | 167 | 366 | 210 | 1,8% | 4,0% | 2,3% |
| Verwaltungen / Behörden | 449 | 439 | 509 | 4,7% | 4,8% | 5,6% |
| Betriebe oder Ausbildungseinrichtungen | 308 | 359 | 374 | 3,2% | 3,9% | 4,1% |
| Verbände / Vereine / Organisationen² | 2.963 | 3.265 | 3.443 | 31,2% | 35,7% | 38,0% |
| Gedenkstätten | 320 | 267 | 177 | 3,4% | 2,9% | 2,0% |
| Keine Zusammenarbeit | 4.003 | 3.035 | 3.057 | 42,1% | 33,2% | 33,7% |
| Summe | 9.510 | 9.155 | 9.060 | 100% | 100% | 100% |

1 Andere Einrichtungen der politischen Bildung oder der Jugend- und Erwachsenenbildung

2 Verbände / Vereine, Umwelt- oder entwicklungspolitische Organisationen, soziale Bewegungen, Nichtregierungsorganisationen

Mehrfachnennungen bei dieser Fragestellung



Zusammenarbeit mit Institutionen, Organisationen, Gruppen und Initiativen nach Kernfeldern



| Kooperationspartner / Thematische Einordnung der Veranstaltung in ein Kernfeld (Anzahl) | Lebendige Demokratie - Partizipation - Medienkompetenz | Demographischer Wandel - Flexibilisierung der Lebensentwürfe - Modelle des zivilgesellschaftlichen Engagements | Schulisches Engagement - Lebenslanges Lernen - Bildungsberatung | Menschenrechte - Politische Kultur - Zeitgeschichte (mit Bezug zum Land NRW) | Zuwanderung u. Integration | Internationale Politik und europäischer Einigungsprozess | Globalisierung - Marktwirtschaft - Sozialpolitik | Klimawandel und Entwicklung - lokale und globale Handlungsperspektiven | anderes Thema | Gesamt |
|-----------------------------------------------------------------------------------------|--------------------------------------------------------|----------------------------------------------------------------------------------------------------------------|-----------------------------------------------------------------|------------------------------------------------------------------------------|----------------------------|----------------------------------------------------------|--------------------------------------------------|------------------------------------------------------------------------|---------------|--------------|
| Bildungseinrichtungen ¹ | 84 | 10 | 18 | 29 | 22 | 48 | 10 | 1 | 5 | 227 |
| Schulen | 181 | 55 | 138 | 94 | 26 | 73 | 40 | 8 | 5 | 620 |
| Hochschulen | 27 | 6 | 9 | 13 | 14 | 44 | 17 | 2 | 8 | 140 |
| Verwaltungen / Behörden | 115 | 17 | 25 | 28 | 12 | 148 | 79 | 26 | 24 | 474 |
| Betriebe oder Ausbildungseinrichtungen | 81 | 13 | 14 | 13 | 4 | 11 | 56 | 2 | 4 | 198 |
| Verbände / Vereine / Organisationen ² | 438 | 112 | 95 | 121 | 194 | 196 | 217 | 57 | 39 | 1.469 |
| Gedenkstätten | 53 | 1 | 0 | 56 | 4 | 42 | 3 | 0 | 5 | 164 |
| Keine Zusammenarbeit | 756 | 64 | 114 | 265 | 78 | 228 | 148 | 41 | 64 | 1.758 |
| Summe Veranstaltungen | 1.735 | 278 | 413 | 619 | 354 | 790 | 570 | 137 | 154 | 5.050 |

| Kooperationspartner / Thematische Einordnung der Veranstaltung in ein Kernfeld in % | Lebendige Demokratie - Partizipation - Medienkompetenz | Demographischer Wandel - Flexibilisierung der Lebensentwürfe - Modelle des zivilgesellschaftlichen Engagements | Schulisches Engagement - Lebenslanges Lernen - Bildungsberatung | Menschenrechte - Politische Kultur - Zeitgeschichte (mit Bezug zum Land NRW) | Zuwanderung u. Integration | Internationale Politik und europäischer Einigungsprozess | Globalisierung - Marktwirtschaft - Sozialpolitik | Klimawandel und Entwicklung - lokale und globale Handlungsperspektiven | anderes Thema | Gesamt |
|-------------------------------------------------------------------------------------|--------------------------------------------------------|----------------------------------------------------------------------------------------------------------------|-----------------------------------------------------------------|------------------------------------------------------------------------------|----------------------------|----------------------------------------------------------|--------------------------------------------------|------------------------------------------------------------------------|---------------|-------------|
| Bildungseinrichtungen ¹ | 5% | 4% | 4% | 5% | 6% | 6% | 2% | 1% | 3% | 4% |
| Schulen | 10% | 20% | 33% | 15% | 7% | 9% | 7% | 6% | 3% | 12% |
| Hochschulen | 2% | 2% | 2% | 2% | 4% | 6% | 3% | 1% | 5% | 3% |
| Verwaltungen / Behörden | 7% | 6% | 6% | 5% | 3% | 19% | 14% | 19% | 16% | 9% |
| Betriebe oder Ausbildungseinrichtungen | 5% | 5% | 3% | 2% | 1% | 1% | 10% | 1% | 3% | 4% |
| Verbände / Vereine / Organisationen ² | 25% | 40% | 23% | 20% | 55% | 25% | 38% | 42% | 25% | 29% |
| Gedenkstätten | 3% | 0% | 0% | 9% | 1% | 5% | 1% | 0% | 3% | 3% |
| Keine Zusammenarbeit | 44% | 23% | 28% | 43% | 22% | 29% | 26% | 30% | 42% | 35% |
| Summe Veranstaltungen | 100% | 100% | 100% | 100% | 100% | 100% | 100% | 100% | 100% | 100% |

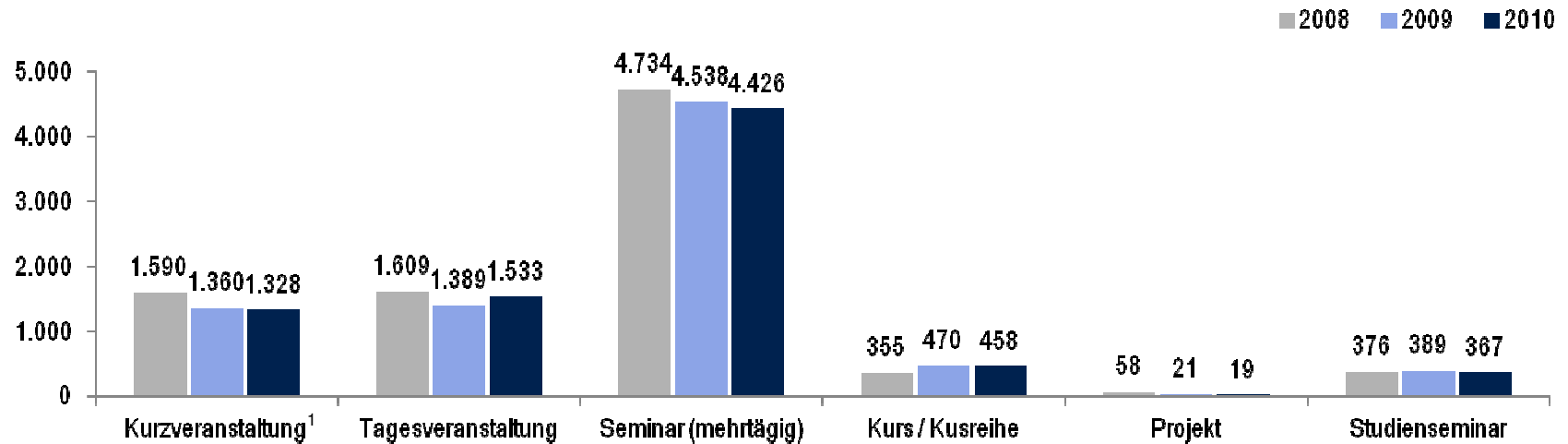
¹ Andere Einrichtungen der politischen Bildung oder der Jugend- und Erwachsenenbildung

² Verbände / Vereine, Umwelt- oder entwicklungspolitische Organisationen, soziale Bewegungen, Nichtregierungsorganisationen

Mehrfachnennungen bei dieser Fragestellung



Veranstaltungen nach Veranstaltungsform



| Veranstaltungsform | Anzahl Veranstaltungen | | | in % | | |
|--------------------------------|------------------------|--------------|--------------|-------------|-------------|-------------|
| | 2008 | 2009 | 2010 | 2008 | 2009 | 2010 |
| Kurzveranstaltung ¹ | 1.590 | 1.360 | 1.328 | 18,2% | 16,7% | 16,3% |
| Tagesveranstaltung | 1.609 | 1.389 | 1.533 | 18,4% | 17,0% | 18,9% |
| Seminar (mehrtägig) | 4.734 | 4.538 | 4.426 | 54,3% | 55,6% | 54,4% |
| Kurs / Kusreihe | 355 | 470 | 458 | 4,1% | 5,8% | 5,6% |
| Projekt | 58 | 21 | 19 | 0,7% | 0,3% | 0,2% |
| Studienseminar | 376 | 389 | 367 | 4,3% | 4,8% | 4,5% |
| Summe | 8.722 | 8.167 | 8.131 | 100% | 100% | 100% |

¹ Kurzveranstaltung (bis zu 4 Std.), z.B. Vortrag, Podiumsdiskussion, Diskussionsrunde



Veranstaltungsformen nach Zielgruppen



| Veranstaltungsform / Zielgruppe Anzahl | Frauen | Jugendliche, junge Erwachsene, Schülerinnen / Schüler, Studentinnen / Studenten | Multiplikatorinnen/ Multiplikatoren, Pädagoginnen/Pädagogen, Elternvertreterinnen/Elternvertreter | Politisch bzw. ehrenamtlich Engagierte | Personen mit Zuwanderungsgeschichte | Seniorinnen/ Senioren | Arbeitnehmerinnen / Arbeitnehmer, Gewerkschafterinnen / Gewerkschafter | Unternehmerinnen / Unternehmer, Wirtschaftsvertreterinnen / -vertreter | Arbeitslose, sozial Benachteiligte | Bundeswehrangehörige / Polizei- bedienstete | Keine spezifische Zielgruppe | Gesamt |
|----------------------------------------|------------|---------------------------------------------------------------------------------|---------------------------------------------------------------------------------------------------|----------------------------------------|-------------------------------------|-----------------------|------------------------------------------------------------------------|------------------------------------------------------------------------|------------------------------------|---------------------------------------------|------------------------------|--------------|
| Kurzveranstaltung | 35 | 93 | 70 | 146 | 18 | 69 | 19 | 11 | 5 | 6 | 617 | 1.089 |
| Tagesveranstaltung | 11 | 43 | 157 | 73 | 19 | 14 | 4 | 4 | 17 | 12 | 55 | 409 |
| Seminar (mehrtägig) | 75 | 854 | 232 | 529 | 183 | 152 | 192 | 24 | 58 | 112 | 364 | 2.775 |
| Kurs / Kursreihe | 72 | 71 | 59 | 85 | 89 | 14 | 22 | 4 | 43 | 0 | 31 | 490 |
| Projekt | 0 | 12 | 1 | 1 | 0 | 0 | 1 | 0 | 2 | 0 | 1 | 18 |
| Studienseminar | 4 | 99 | 26 | 64 | 0 | 41 | 52 | 0 | 1 | 5 | 79 | 371 |
| Summe Veranstaltungen | 197 | 1.172 | 545 | 898 | 309 | 290 | 290 | 43 | 126 | 135 | 1.147 | 5.152 |

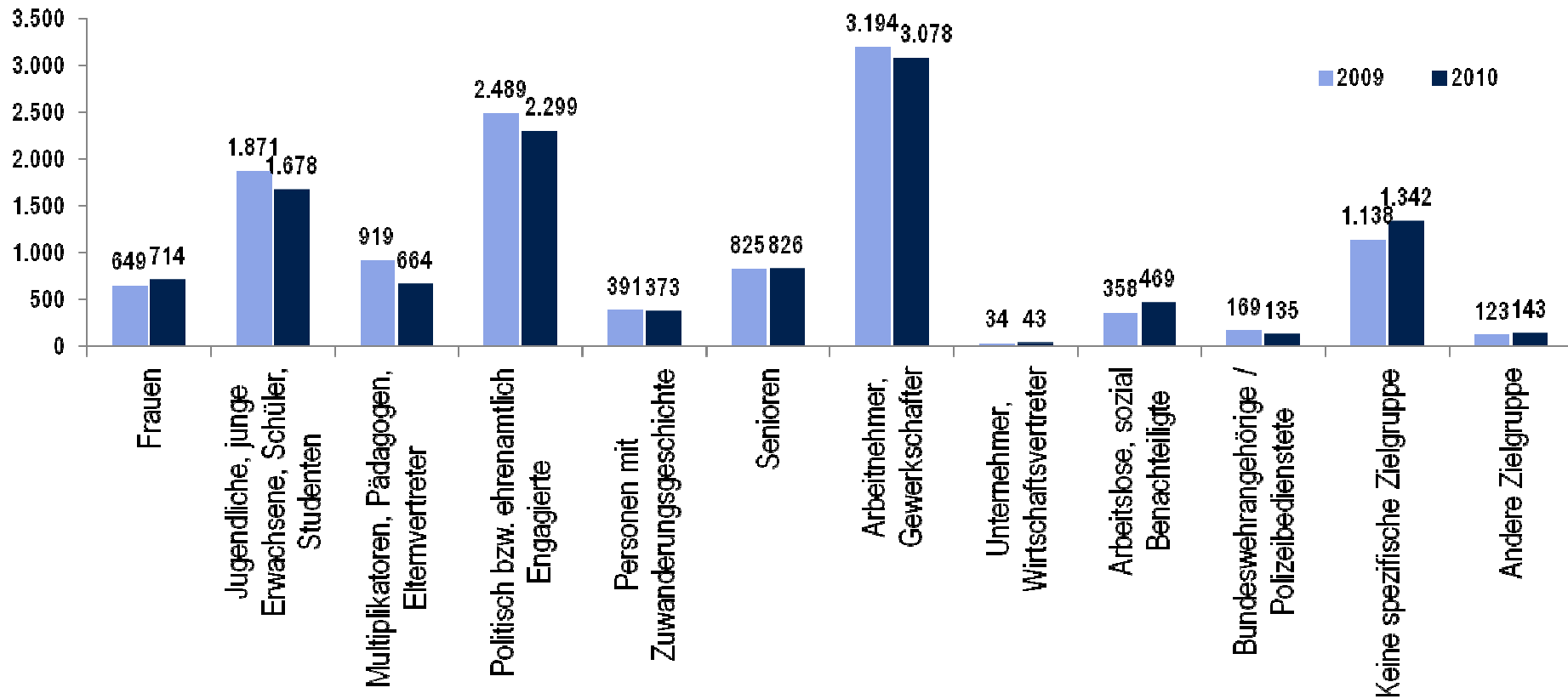
| Veranstaltungsform / Zielgruppe in % | Frauen | Jugendliche, junge Erwachsene, Schülerinnen / Schüler, Studentinnen / Studenten | Multiplikatorinnen/ Multiplikatoren, Pädagoginnen/Pädagogen, Elternvertreterinnen/Elternvertreter | Politisch bzw. ehrenamtlich Engagierte | Personen mit Zuwanderungsgeschichte | Seniorinnen/ Senioren | Arbeitnehmerinnen / Arbeitnehmer, Gewerkschafterinnen / Gewerkschafter | Unternehmerinnen / Unternehmer, Wirtschaftsvertreterinnen / -vertreter | Arbeitslose, sozial Benachteiligte | Bundeswehrangehörige / Polizei- bedienstete | Keine spezifische Zielgruppe | Gesamt |
|--------------------------------------|-------------|---------------------------------------------------------------------------------|---------------------------------------------------------------------------------------------------|----------------------------------------|-------------------------------------|-----------------------|------------------------------------------------------------------------|------------------------------------------------------------------------|------------------------------------|---------------------------------------------|------------------------------|-------------|
| Kurzveranstaltung | 18% | 8% | 13% | 16% | 6% | 24% | 7% | 26% | 4% | 4% | 54% | 21% |
| Tagesveranstaltung | 6% | 4% | 29% | 8% | 6% | 5% | 1% | 9% | 13% | 9% | 5% | 8% |
| Seminar (mehrtägig) | 38% | 73% | 43% | 59% | 59% | 52% | 66% | 56% | 46% | 83% | 32% | 54% |
| Kurs / Kursreihe | 37% | 6% | 11% | 9% | 29% | 5% | 8% | 9% | 34% | 0% | 3% | 10% |
| Projekt | 0% | 1% | 0% | 0% | 0% | 0% | 0% | 0% | 2% | 0% | 0% | 0% |
| Studienseminar | 2% | 8% | 5% | 7% | 0% | 14% | 18% | 0% | 1% | 4% | 7% | 7% |
| Summe Veranstaltungen | 100% | 100% | 100% | 100% | 100% | 100% | 100% | 100% | 100% | 100% | 100% | 100% |

¹ Kurzveranstaltung (bis zu 4 Std.), z.B. Vortrag, Podiumsdiskussion, Diskussionsrunde

Mehrfachnennungen bei dieser Fragestellung



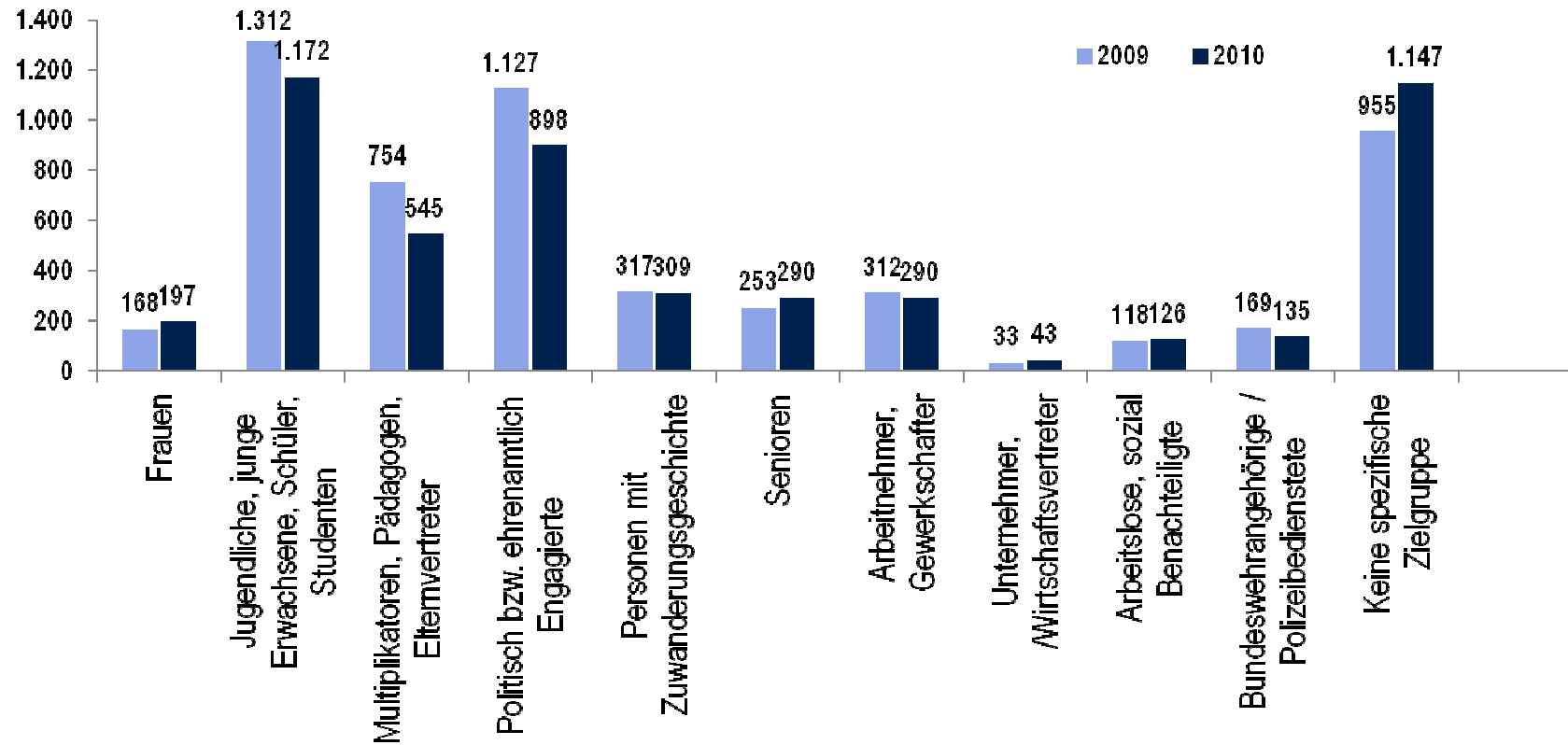
Veranstaltungen nach Zielgruppen



Mehrfachnennungen bei dieser Fragestellung



Veranstaltungen nach Zielgruppen



Mehrfachnennungen bei dieser Fragestellung



Zielgruppen nach Kernfeldern



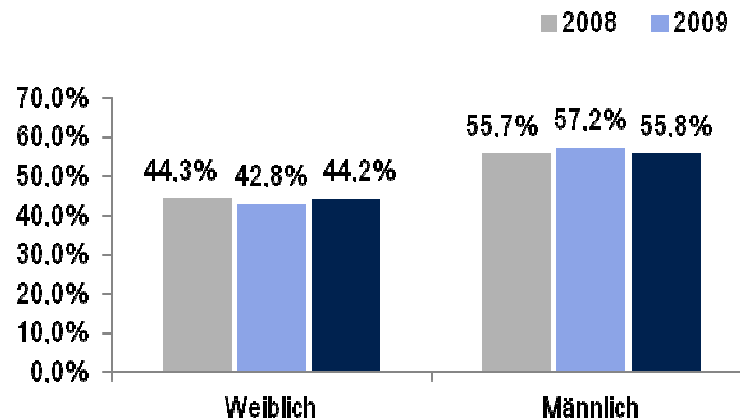
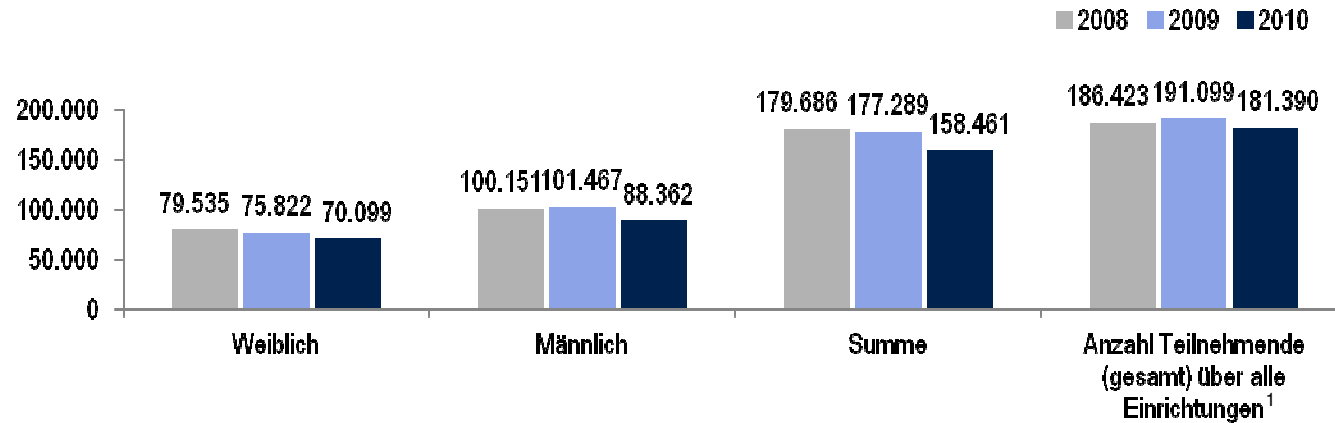
| Zielgruppe / Thematische Einordnung der Veranstaltung in ein Kernfeld Anzahl | Lebendige Demokratie - Partizipation - Medienkompetenz | Demographischer Wandel - Flexibilisierung der Lebensentwürfe - Modelle des zivilgesellschaftlichen Engagements | Schulisches Engagement - Lebenslanges Lernen - Bildungsberatung | Menschenrechte - Politische Kultur - Zeitgeschichte (mit Bezug zum Land NRW) | Zuwanderung u. Integration | Internationale Politik und europäischer Einigungsprozess | Globalisierung - Marktwirtschaft - Sozialpolitik | Klimawandel und Entwicklung - lokale und globale Handlungsperspektiven | anderes Thema | Gesamt |
|--------------------------------------------------------------------------------------------------------|--------------------------------------------------------|----------------------------------------------------------------------------------------------------------------|-----------------------------------------------------------------|------------------------------------------------------------------------------|----------------------------|----------------------------------------------------------|--------------------------------------------------|------------------------------------------------------------------------|---------------|--------------|
| Frauen | 45 | 15 | 9 | 16 | 24 | 18 | 58 | 7 | 5 | 197 |
| Jugendliche, junge Erwachsene, Schülerinnen / Schüler, Studentinnen / Studenten | 432 | 87 | 105 | 165 | 60 | 163 | 118 | 16 | 26 | 1.172 |
| Multiplikatorinnen / Multiplikatoren, Pädagoginnen / Pädagogen, Elternvertreterinnen / Elternvertreter | 136 | 19 | 224 | 41 | 42 | 46 | 23 | 4 | 10 | 545 |
| Politisch bzw. ehrenamtlich Engagierte | 424 | 71 | 22 | 68 | 43 | 96 | 124 | 33 | 17 | 898 |
| Personen mit Zuwanderungsgeschichte | 35 | 1 | 9 | 8 | 209 | 26 | 14 | 6 | 1 | 309 |
| Seniorinnen / Senioren | 117 | 59 | 1 | 23 | 13 | 25 | 42 | 5 | 5 | 290 |
| Unternehmerinnen / Unternehmer, Wirtschaftsvertreterinnen / -vertreter | 17 | 1 | 1 | 0 | 0 | 5 | 18 | 0 | 1 | 43 |
| Arbeitnehmerinnen / Arbeitnehmer, Gewerkschafterinnen / Gewerkschafter | 113 | 9 | 10 | 26 | 7 | 27 | 74 | 17 | 7 | 290 |
| Arbeitslose, sozial Benachteiligte | 36 | 6 | 7 | 17 | 21 | 1 | 32 | 0 | 6 | 126 |
| Bundeswehrangehörige / Polizeibedienstete | 22 | 4 | 1 | 17 | 7 | 68 | 3 | 2 | 11 | 135 |
| Keine spezifische Zielgruppe | 435 | 28 | 51 | 200 | 18 | 201 | 117 | 50 | 47 | 1.147 |
| Summe Veranstaltungen | 1.812 | 300 | 440 | 581 | 444 | 676 | 623 | 140 | 136 | 5.152 |

| Zielgruppe / Thematische Einordnung der Veranstaltung in ein Kernfeld in % | Lebendige Demokratie - Partizipation - Medienkompetenz | Demographischer Wandel - Flexibilisierung der Lebensentwürfe - Modelle des zivilgesellschaftlichen Engagements | Schulisches Engagement - Lebenslanges Lernen - Bildungsberatung | Menschenrechte - Politische Kultur - Zeitgeschichte (mit Bezug zum Land NRW) | Zuwanderung u. Integration | Internationale Politik und europäischer Einigungsprozess | Globalisierung - Marktwirtschaft - Sozialpolitik | Klimawandel und Entwicklung - lokale und globale Handlungsperspektiven | anderes Thema | Gesamt |
|--------------------------------------------------------------------------------------------------------|--------------------------------------------------------|----------------------------------------------------------------------------------------------------------------|-----------------------------------------------------------------|------------------------------------------------------------------------------|----------------------------|----------------------------------------------------------|--------------------------------------------------|------------------------------------------------------------------------|---------------|-------------|
| Frauen | 2% | 5% | 2% | 3% | 5% | 3% | 9% | 5% | 4% | 4% |
| Jugendliche, junge Erwachsene, Schülerinnen / Schüler, Studentinnen / Studenten | 24% | 29% | 24% | 28% | 14% | 24% | 19% | 11% | 19% | 23% |
| Multiplikatorinnen / Multiplikatoren, Pädagoginnen / Pädagogen, Elternvertreterinnen / Elternvertreter | 8% | 6% | 51% | 7% | 9% | 7% | 4% | 3% | 7% | 11% |
| Politisch bzw. ehrenamtlich Engagierte | 23% | 24% | 5% | 12% | 10% | 14% | 20% | 24% | 13% | 17% |
| Personen mit Zuwanderungsgeschichte | 2% | 0% | 2% | 1% | 47% | 4% | 2% | 4% | 1% | 6% |
| Seniorinnen / Senioren | 6% | 20% | 0% | 4% | 3% | 4% | 7% | 4% | 4% | 6% |
| Unternehmerinnen / Unternehmer, Wirtschaftsvertreterinnen / -vertreter | 1% | 0% | 0% | 0% | 0% | 1% | 3% | 0% | 1% | 1% |
| Arbeitnehmerinnen / Arbeitnehmer, Gewerkschafterinnen / Gewerkschafter | 6% | 3% | 2% | 4% | 2% | 4% | 12% | 12% | 5% | 6% |
| Arbeitslose, sozial Benachteiligte | 2% | 2% | 2% | 3% | 5% | 0% | 5% | 0% | 4% | 2% |
| Bundeswehrangehörige / Polizeibedienstete | 1% | 1% | 0% | 3% | 2% | 10% | 0% | 1% | 8% | 3% |
| Keine spezifische Zielgruppe | 24% | 9% | 12% | 34% | 4% | 30% | 19% | 36% | 35% | 22% |
| Summe Veranstaltungen | 100% | 100% | 100% | 100% | 100% | 100% | 100% | 100% | 100% | 100% |

Mehrfachnennungen bei dieser Fragestellung



Teilnehmende nach Geschlecht

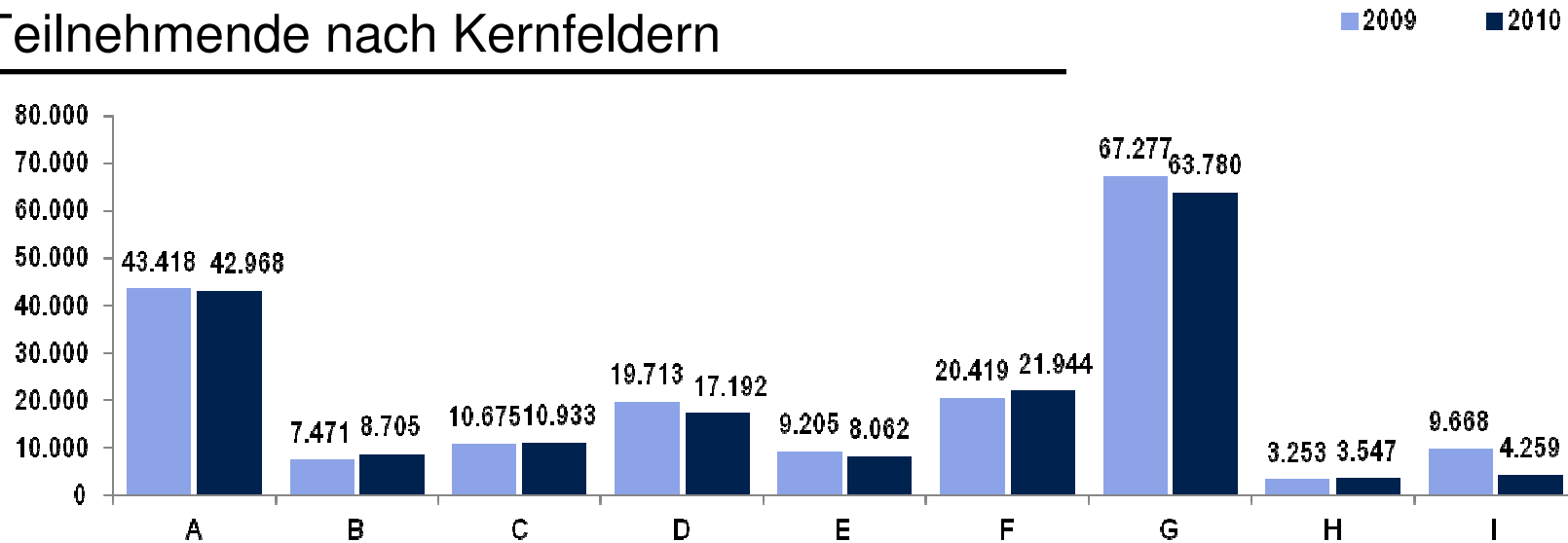


| Teilnehmende | Anzahl Teilnehmende | | | in % | | |
|-------------------------------------------------------------------|---------------------|----------------|----------------|-------------|-------------|-------------|
| | 2008 | 2009 | 2010 | 2008 | 2009 | 2010 |
| Weiblich | 79.535 | 75.822 | 70.099 | 44,3% | 42,8% | 44,2% |
| Männlich | 100.151 | 101.467 | 88.362 | 55,7% | 57,2% | 55,8% |
| Summe | 179.686 | 177.289 | 158.461 | 100% | 100% | 100% |
| Anzahl Teilnehmende (gesamt) über alle Einrichtungen ¹ | 186.423 | 191.099 | 181.390 | | | |

¹ Die Summe der teilnehmenden Frauen und Männer liegt aufgrund von fehlenden Angaben unterhalb der Gesamtzahl aller Teilnehmenden.



Teilnehmende nach Kernfeldern



| Thematische Einordnung der Veranstaltung in ein Kernfeld | Anzahl Teilnehmende | | in % | |
|--------------------------------------------------------------------------------------------------------------------|---------------------|----------------|-------------|-------------|
| | 2009 | 2010 | 2009 | 2010 |
| A - Lebendige Demokratie - Partizipation - Medienkompetenz | 43.418 | 42.968 | 22,7% | 23,7% |
| B - Demographischer Wandel - Flexibilisierung der Lebensentwürfe - Modelle des zivilgesellschaftlichen Engagements | 7.471 | 8.705 | 3,9% | 4,8% |
| C - Schulisches Engagement - Lebenslanges Lernen - Bildungsberatung | 10.675 | 10.933 | 5,6% | 6,0% |
| D - Menschenrechte - Politische Kultur - Zeitgeschichte (m. Bezug zum Land NRW) | 19.713 | 17.192 | 10,3% | 9,5% |
| E - Zuwanderung und Integration | 9.205 | 8.062 | 4,8% | 4,4% |
| F - Internationale Politik und europäischer Einigungsprozess | 20.419 | 21.944 | 10,7% | 12,1% |
| G - Globalisierung - Marktwirtschaft - Sozialpolitik | 67.277 | 63.780 | 35,2% | 35,2% |
| H - Klimawandel und Entwicklung - lokale und globale Handlungsperspektiven | 3.253 | 3.547 | 1,7% | 2,0% |
| I - anderes Thema | 9.668 | 4.259 | 5,1% | 2,3% |
| Summe | 191.099 | 181.390 | 100% | 100% |

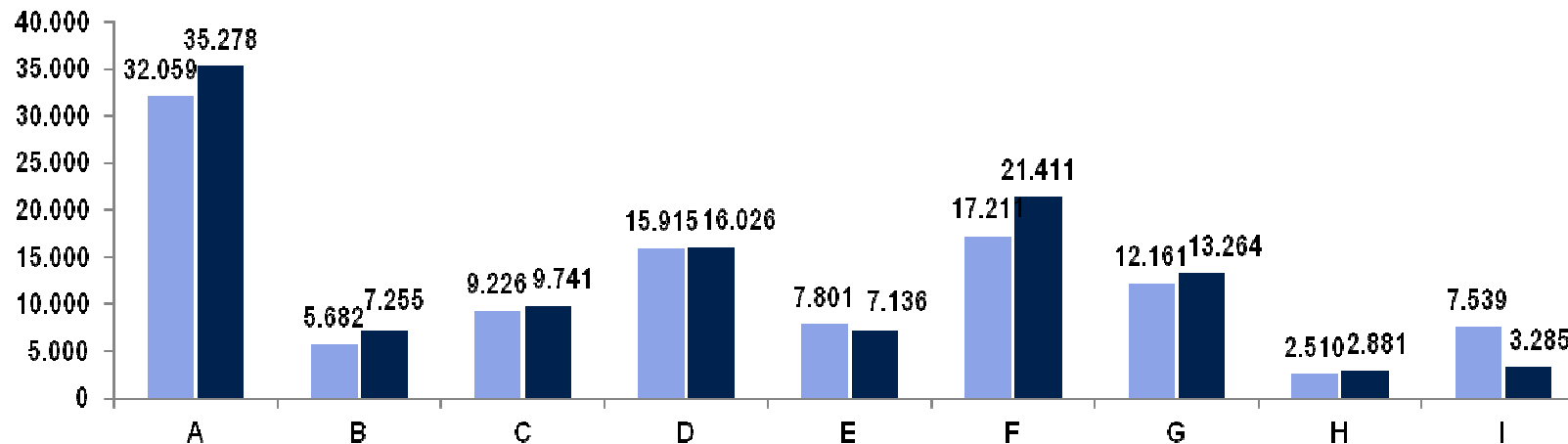
Ein Vergleich mit dem Jahr 2008 ist aufgrund veränderter Kernfelder nicht möglich.



Teilnehmende nach Kernfeldern



■ 2009 ■ 2010



| Thematische Einordnung der Veranstaltung in ein Kernfeld | Anzahl Teilnehmende | | in % | |
|--------------------------------------------------------------------------------------------------------------------|---------------------|----------------|-------------|-------------|
| | 2009 | 2010 | 2009 | 2010 |
| A - Lebendige Demokratie - Partizipation - Medienkompetenz | 32.059 | 35.278 | 29,1% | 30,3% |
| B - Demographischer Wandel - Flexibilisierung der Lebensentwürfe - Modelle des zivilgesellschaftlichen Engagements | 5.682 | 7.255 | 5,2% | 6,2% |
| C - Schulisches Engagement - Lebenslanges Lernen - Bildungsberatung | 9.226 | 9.741 | 8,4% | 8,4% |
| D - Menschenrechte - Politische Kultur - Zeitgeschichte (m. Bezug zum Land NRW) | 15.915 | 16.026 | 14,5% | 13,8% |
| E - Zuwanderung und Integration | 7.801 | 7.136 | 7,1% | 6,1% |
| F - Internationale Politik und europäischer Einigungsprozess | 17.211 | 21.411 | 15,6% | 18,4% |
| G - Globalisierung - Marktwirtschaft - Sozialpolitik | 12.161 | 13.264 | 11,0% | 11,4% |
| H - Klimawandel und Entwicklung - lokale und globale Handlungsperspektiven | 2.510 | 2.881 | 2,3% | 2,5% |
| I - anderes Thema | 7.539 | 3.285 | 6,8% | 2,8% |
| Summe | 110.104 | 116.277 | 100% | 100% |

Ein Vergleich mit dem Jahr 2008 ist aufgrund veränderter Kernfelder nicht möglich.



Teilnehmerinnen und Teilnehmer nach Kernfeldern



| Thematische Einordnung der Veranstaltung in ein Kernfeld | Weiblich | | Männlich | | Gesamt |
|-----------------------------------------------------------------------------------------------------------------------|---------------|------------------|---------------|------------------|---------------|
| | Anzahl | Frauen- quote | Anzahl | Männer- quote | Anzahl |
| A - Lebendige Demokratie - Partizipation - Medienkompetenz | 15.872 | 51,6% | 14.901 | 48,4% | 30.773 |
| B - Demographischer Wandel - Flexibilisierung der Lebensentwürfe - Modelle des zivilgesellschaftlichen Engagements | 3.162 | 56,9% | 2.391 | 43,1% | 5.553 |
| C - Schulisches Engagement - Lebenslanges Lernen - Bildungsberatung | 4.888 | 56,7% | 3.734 | 43,3% | 8.622 |
| D - Menschenrechte - Politische Kultur - Zeitgeschichte (m. Bezug zum Land NRW) | 5.169 | 50,7% | 5.023 | 49,3% | 10.192 |
| E - Zuwanderung und Integration | 3.897 | 55,4% | 3.137 | 44,6% | 7.034 |
| F - Internationale Politik und europäischer Einigungsprozess | 6.695 | 46,2% | 7.794 | 53,8% | 14.489 |
| G - Globalisierung - Marktwirtschaft - Sozialpolitik | 6.110 | 51,8% | 5.679 | 48,2% | 11.789 |
| H - Klimawandel und Entwicklung - lokale und globale Handlungsperspektiven | 1.506 | 54,6% | 1.253 | 45,4% | 2.759 |
| I - anderes Thema | 1.048 | 49,0% | 1.089 | 51,0% | 2.137 |
| Summe ¹ | 48.347 | 51,8% | 45.001 | 48,2% | 93.348 |

¹ Die Summe der teilnehmenden Frauen und Männer liegt aufgrund von fehlenden Angaben unterhalb der Gesamtzahl aller Teilnehmenden.

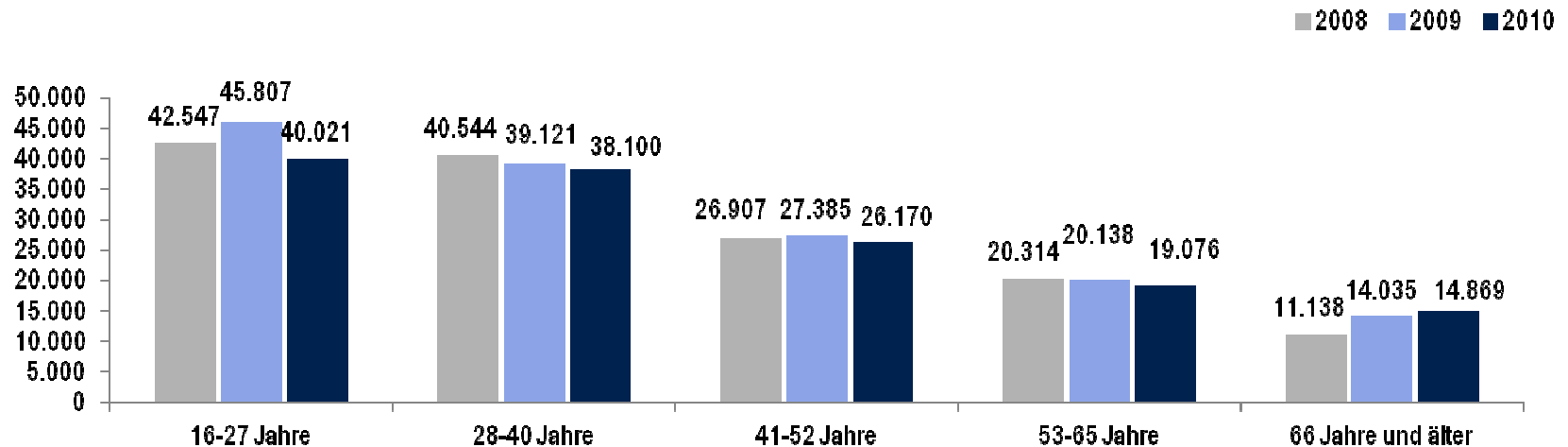


Erstmalig Teilnehmende an einer Veranstaltung der jeweiligen Einrichtung

| Thematische Einordnung der Veranstaltung in ein Kernfeld | Anzahl erstmalig Teilnehmende | | Anzahl Teilnehmende insgesamt | | Anteil erstmalig Teilnehmender im Verhältnis zu den Teilnehmenden insgesamt | |
|-----------------------------------------------------------------------------------------------------------------------|-------------------------------|---------------|-------------------------------|----------------|-----------------------------------------------------------------------------|--------------|
| | 2009 | 2010 | 2009 | 2010 | 2009 | 2010 |
| A - Lebendige Demokratie - Partizipation - Medienkompetenz | 11.745 | 11.125 | 35.993 | 35.278 | 32,6% | 31,5% |
| B - Demographischer Wandel - Flexibilisierung der Lebensentwürfe - Modelle des zivilgesellschaftlichen Engagements | 2.776 | 2.465 | 6.198 | 7.255 | 44,8% | 34,0% |
| C - Schulisches Engagement - Lebenslanges Lernen - Bildungsberatung | 4.774 | 2.992 | 9.574 | 9.741 | 49,9% | 30,7% |
| D - Menschenrechte - Politische Kultur - Zeitgeschichte (m. Bezug zum Land NRW) | 5.699 | 2.313 | 18.779 | 16.026 | 30,3% | 14,4% |
| E - Zuwanderung und Integration | 2.660 | 2.143 | 8.302 | 7.136 | 32,0% | 30,0% |
| F - Internationale Politik und europäischer Einigungsprozess | 5.205 | 5.096 | 19.670 | 21.411 | 26,5% | 23,8% |
| G - Globalisierung - Marktwirtschaft - Sozialpolitik | 3.472 | 2.954 | 14.117 | 13.264 | 24,6% | 22,3% |
| H - Klimawandel und Entwicklung - lokale und globale Handlungsperspektiven | 524 | 661 | 2.527 | 2.881 | 20,7% | 22,9% |
| I - anderes Thema | 1.140 | 592 | 8.754 | 3.285 | 13,0% | 18,0% |
| Summe | 37.995 | 30.341 | 123.914 | 116.277 | 30,7% | 26,1% |



Teilnehmende nach Altersgruppen



| Altersgruppen | Anzahl Teilnehmende | | | in % | | |
|--------------------|---------------------|----------------|----------------|-------------|-------------|-------------|
| | 2008 | 2009 | 2010 | 2008 | 2009 | 2010 |
| 16-27 Jahre | 42.547 | 45.807 | 40.021 | 30,1% | 31,3% | 29,0% |
| 28-40 Jahre | 40.544 | 39.121 | 38.100 | 28,7% | 26,7% | 27,6% |
| 41-52 Jahre | 26.907 | 27.385 | 26.170 | 19,0% | 18,7% | 18,9% |
| 53-65 Jahre | 20.314 | 20.138 | 19.076 | 14,4% | 13,7% | 13,8% |
| 66 Jahre und älter | 11.138 | 14.035 | 14.869 | 7,9% | 9,6% | 10,8% |
| Summe | 141.450 | 146.486 | 138.236 | 100% | 100% | 100% |

Die Auswertung über die Teilnehmenden nach Altersgruppen berücksichtigt alle vorliegenden Angaben. Diese beinhalten u.a. auch Angaben zu Kurz- und Tagesveranstaltungen, die für die befragten Einrichtungen fakultativ waren.



Teilnehmende nach Altersgruppen und Kernfeldern



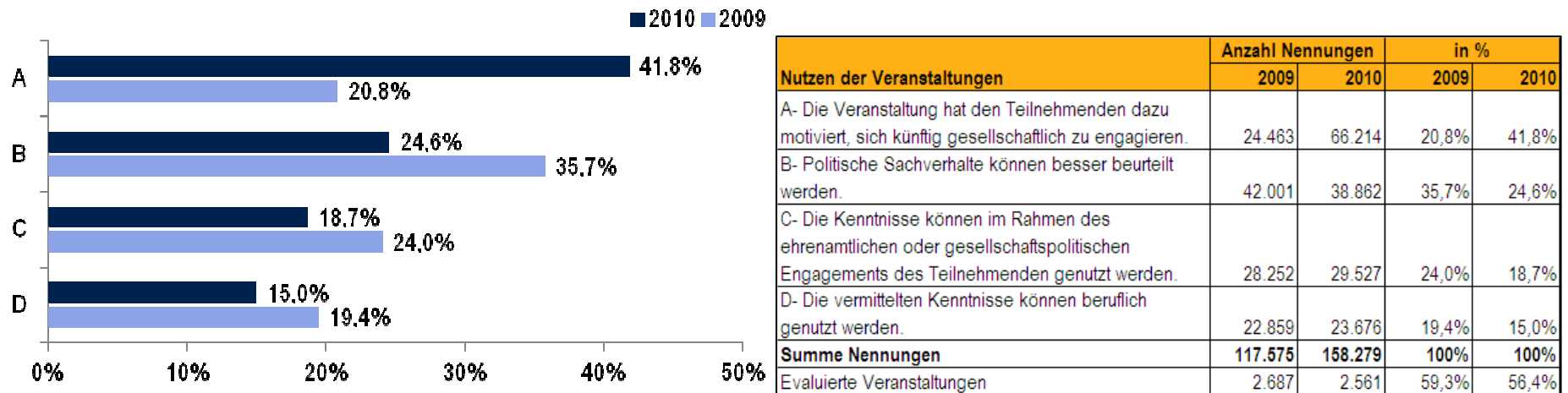
| Altersgruppe / Thematische Einordnung der Veranstaltung in ein Kernfeld Anzahl | Lebendige Demokratie - Partizipation - Medien-kompetenz | Demographischer Wandel - Flexibilisierung der Lebensentwürfe - Modelle des zivilgesellschaftlichen Engagements | Schulisches Engagement - Lebenslanges Lernen - Bildungsberatung | Menschenrechte - Politische Kultur - Zeitgeschichte (mit Bezug zum Land NRW) | Zuwanderung u. Integration | Internationale Politik und europäischer Einigungsprozess | Globalisierung - Marktwirtschaft - Sozialpolitik | Klimawandel und Entwicklung - lokale und globale Handlungsperspektiven | anderes Thema | Gesamt |
|-----------------------------------------------------------------------------------|---------------------------------------------------------|----------------------------------------------------------------------------------------------------------------|-----------------------------------------------------------------|------------------------------------------------------------------------------|----------------------------|----------------------------------------------------------|--------------------------------------------------|------------------------------------------------------------------------|---------------|---------------|
| 16-27 Jahre | 11.589 | 2.561 | 3.372 | 2.947 | 1.499 | 4.221 | 2.963 | 360 | 500 | 30.012 |
| 28-40 Jahre | 3.212 | 460 | 1.054 | 898 | 1.445 | 1.281 | 1.528 | 247 | 267 | 10.392 |
| 41-52 Jahre | 3.696 | 536 | 729 | 1.070 | 1.365 | 1.597 | 1.611 | 306 | 325 | 11.235 |
| 53-65 Jahre | 3.604 | 764 | 364 | 937 | 909 | 2.173 | 1.533 | 339 | 283 | 10.906 |
| 66 Jahre und älter | 3.266 | 804 | 86 | 1.012 | 737 | 2.494 | 1.606 | 268 | 305 | 10.578 |
| Summe Teilnehmende | 25.367 | 5.125 | 5.605 | 6.864 | 5.955 | 11.766 | 9.241 | 1.520 | 1.680 | 73.123 |

| Altersgruppe / Thematische Einordnung der Veranstaltung in ein Kernfeld in % | Lebendige Demokratie - Partizipation - Medien-kompetenz | Demographischer Wandel - Flexibilisierung der Lebensentwürfe - Modelle des zivilgesellschaftlichen Engagements | Schulisches Engagement - Lebenslanges Lernen - Bildungsberatung | Menschenrechte - Politische Kultur - Zeitgeschichte (mit Bezug zum Land NRW) | Zuwanderung u. Integration | Internationale Politik und europäischer Einigungsprozess | Globalisierung - Marktwirtschaft - Sozialpolitik | Klimawandel und Entwicklung - lokale und globale Handlungsperspektiven | anderes Thema | Gesamt |
|---------------------------------------------------------------------------------|---------------------------------------------------------|----------------------------------------------------------------------------------------------------------------|-----------------------------------------------------------------|------------------------------------------------------------------------------|----------------------------|----------------------------------------------------------|--------------------------------------------------|------------------------------------------------------------------------|---------------|-------------|
| 16-27 Jahre | 46% | 50% | 60% | 43% | 25% | 36% | 32% | 24% | 30% | 41% |
| 28-40 Jahre | 13% | 9% | 19% | 13% | 24% | 11% | 17% | 16% | 16% | 14% |
| 41-52 Jahre | 15% | 10% | 13% | 16% | 23% | 14% | 17% | 20% | 19% | 15% |
| 53-65 Jahre | 14% | 15% | 6% | 14% | 15% | 18% | 17% | 22% | 17% | 15% |
| 66 Jahre und älter | 13% | 16% | 2% | 15% | 12% | 21% | 17% | 18% | 18% | 14% |
| Summe Teilnehmende | 100% | 100% | 100% | 100% | 100% | 100% | 100% | 100% | 100% | 100% |

Die Auswertung über die Teilnehmenden nach Altersgruppen berücksichtigt alle vorliegenden Angaben. Diese beinhalten u.a. auch Angaben zu Kurz- und Tagesveranstaltungen, die für die befragten Einrichtungen fakultativ waren.



Nutzen der Veranstaltungen aus der Perspektive der Teilnehmenden



Die Auswertung über den Nutzen der Veranstaltungen berücksichtigt alle vorliegenden Angaben. Diese beinhalten u.a. auch Angaben zu Kurz- und Tagesveranstaltungen, die für die befragten Einrichtungen fakultativ waren.
(Mehrfachnennungen waren möglich)



Nutzen der Veranstaltungen aus der Perspektive der Teilnehmenden nach Kernfeldern



| Aussagen zum Nutzen der Veranstaltung / Thematische Einordnung der Veranstaltung in ein Kernfeld Anzahl | Lebendige Demokratie - Partizipation - Medienkompetenz | Demographischer Wandel - Flexibilisierung der Lebensentwürfe - Modelle des zivilgesellschaftlichen Engagements | Schulisches Engagement - Lebenslanges Lernen - Bildungsberatung | Menschenrechte - Politische Kultur - Zeitgeschichte (mit Bezug zum Land NRW) | Zuwanderung u. Integration | Internationale Politik und europäischer Einigungsprozess | Globalisierung - Marktwirtschaft - Sozialpolitik | Klimawandel und Entwicklung - lokale und globale Handlungsperspektiven | anderes Thema | Gesamt |
|--------------------------------------------------------------------------------------------------------------------------------|--------------------------------------------------------|----------------------------------------------------------------------------------------------------------------|-----------------------------------------------------------------|------------------------------------------------------------------------------|----------------------------|----------------------------------------------------------|--------------------------------------------------|------------------------------------------------------------------------|---------------|----------------|
| Politische Sachverhalte können besser beurteilt werden. | 13.706 | 2.883 | 2.548 | 3.192 | 3.223 | 6.536 | 4.930 | 978 | 866 | 38.862 |
| Die vermittelten Kenntnisse können im Rahmen des Berufes des Teilnehmenden genutzt werden. | 8.727 | 2.361 | 3.099 | 1.810 | 1.537 | 2.176 | 3.061 | 345 | 560 | 23.676 |
| Die Kenntnisse können im Rahmen des ehrenamtlichen oder gesellschaftspolitischen Engagements des Teilnehmenden genutzt werden. | 12.535 | 2.691 | 2.476 | 2.288 | 1.820 | 3.497 | 2.900 | 684 | 636 | 29.527 |
| Die Veranstaltung hat den Teilnehmenden dazu motiviert, sich künftig gesellschaftlich zu engagieren. | 10.342 | 2.187 | 2.032 | 1.738 | 2.201 | 3.197 | 43.162 | 795 | 560 | 66.214 |
| Summe Teilnehmende | 45.310 | 10.122 | 10.155 | 9.028 | 8.781 | 15.406 | 54.053 | 2.802 | 2.622 | 158.279 |

| Aussagen zum Nutzen der Veranstaltung / Thematische Einordnung der Veranstaltung in ein Kernfeld in % | Lebendige Demokratie - Partizipation - Medienkompetenz | Demographischer Wandel - Flexibilisierung der Lebensentwürfe - Modelle des zivilgesellschaftlichen Engagements | Schulisches Engagement - Lebenslanges Lernen - Bildungsberatung | Menschenrechte - Politische Kultur - Zeitgeschichte (mit Bezug zum Land NRW) | Zuwanderung u. Integration | Internationale Politik und europäischer Einigungsprozess | Globalisierung - Marktwirtschaft - Sozialpolitik | Klimawandel und Entwicklung - lokale und globale Handlungsperspektiven | anderes Thema | Gesamt |
|--------------------------------------------------------------------------------------------------------------------------------|--------------------------------------------------------|----------------------------------------------------------------------------------------------------------------|-----------------------------------------------------------------|------------------------------------------------------------------------------|----------------------------|----------------------------------------------------------|--------------------------------------------------|------------------------------------------------------------------------|---------------|-------------|
| Politische Sachverhalte können besser beurteilt werden. | 30% | 28% | 25% | 35% | 37% | 42% | 9% | 35% | 33% | 25% |
| Die vermittelten Kenntnisse können im Rahmen des Berufes des Teilnehmenden genutzt werden. | 19% | 23% | 31% | 20% | 18% | 14% | 6% | 12% | 21% | 15% |
| Die Kenntnisse können im Rahmen des ehrenamtlichen oder gesellschaftspolitischen Engagements des Teilnehmenden genutzt werden. | 28% | 27% | 24% | 25% | 21% | 23% | 5% | 24% | 24% | 19% |
| Die Veranstaltung hat den Teilnehmenden dazu motiviert, sich künftig gesellschaftlich zu engagieren. | 23% | 22% | 20% | 19% | 25% | 21% | 80% | 28% | 21% | 42% |
| Summe Teilnehmende | 100% | 100% | 100% | 100% | 100% | 100% | 100% | 100% | 100% | 100% |

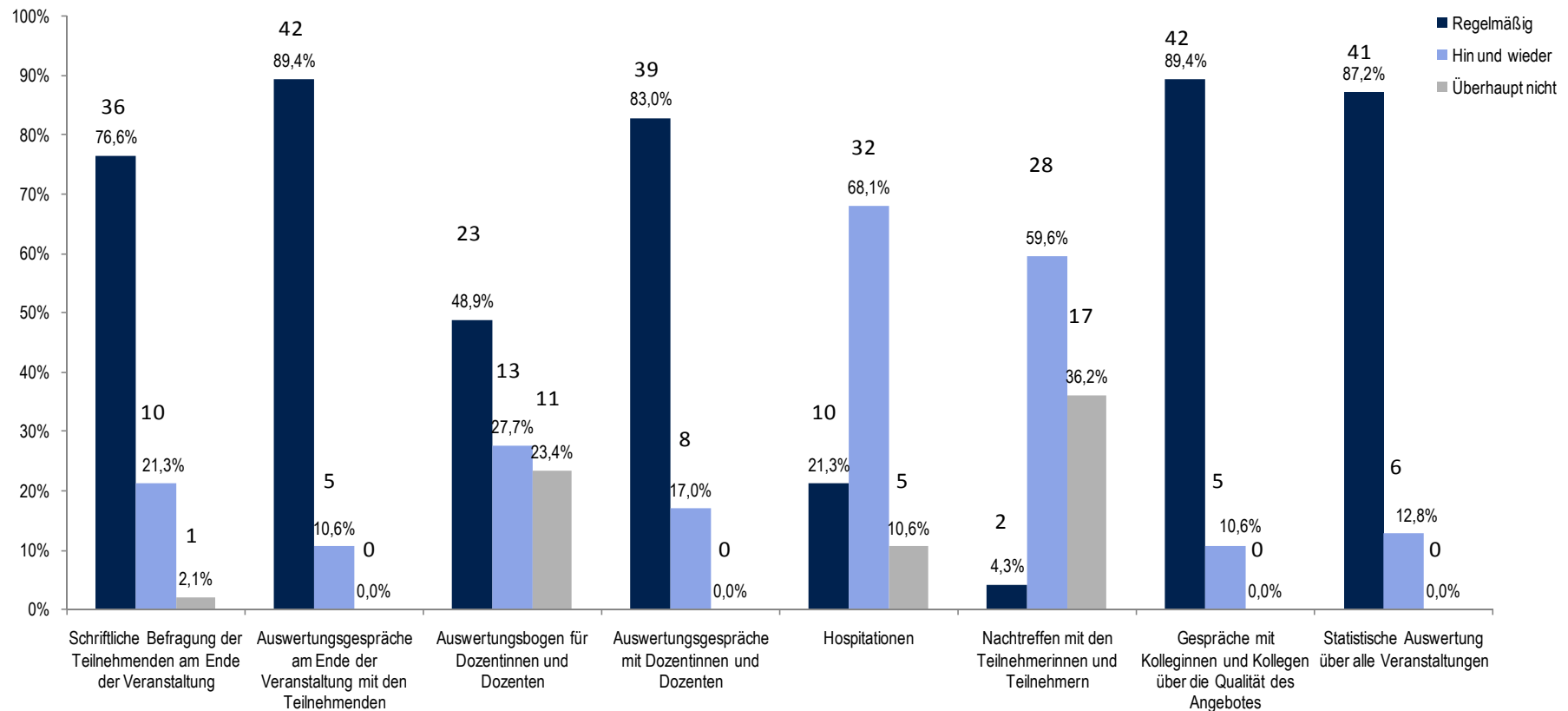
Die Auswertung über den Nutzen der Veranstaltungen berücksichtigt alle vorliegenden Angaben. Diese beinhalten u.a. auch Angaben zu Kurz- und Tagesveranstaltungen, die für die befragten Einrichtungen fakultativ waren.
(Mehrfachnennungen waren möglich)



Auswertungsformen des Angebots der politischen Bildung

Nennungen in Prozent und absolut

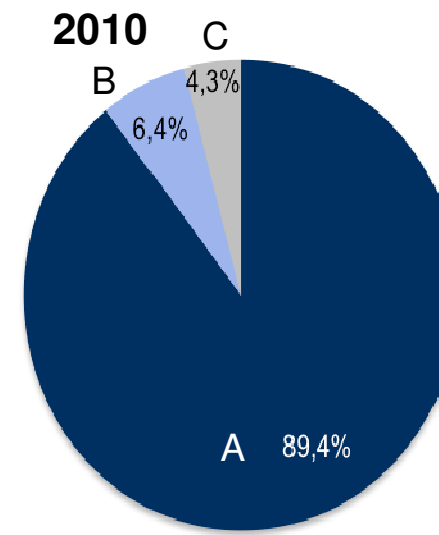
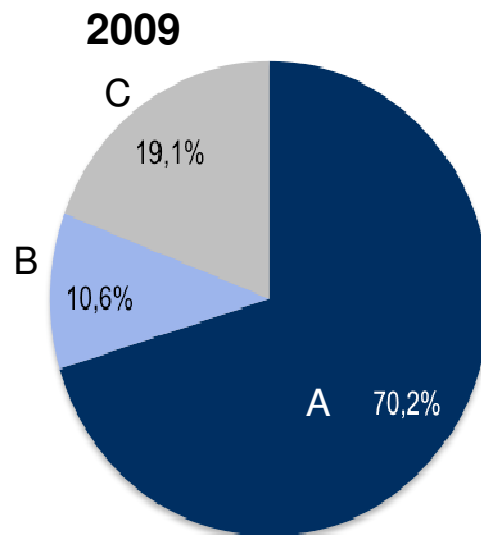
N= 47 Einrichtungen





Verwendung eines Qualitätsmanagement-Systems bzw. Zertifizierungssystems in den Einrichtungen der politischen Bildung

| Qualitätsmanagement-System bzw. Zertifizierungssystem | Anzahl Nennungen | | in % | |
|--------------------------------------------------------------------------------------------------|------------------|-----------|-------------|-------------|
| | 2009 | 2010 | 2009 | 2010 |
| A- In der Einrichtung liegt ein zertifiziertes QM-System vor. | 33 | 42 | 70,2% | 89,4% |
| B- In der Einrichtung wurde ein QM-System eingeführt / QM-Grundsätze ohne formale Zertifizierung | 5 | 3 | 10,6% | 6,4% |
| C- Es soll zukünftig ein QM-System in der Einrichtung eingeführt werden. | 9 | 2 | 19,1% | 4,3% |
| D- Es wird kein QM-System in der Einrichtung verwendet. | 0 | 0 | 0,0% | 0,0% |
| Summe | 47 | 47 | 100% | 100% |





Fazit

Die politische Bildung in Nordrhein-Westfalen

- macht **Angebote zu Schwerpunktthemen**
- erreicht **Männer** (56%) und **Frauen** (44%)
- erreicht in starkem Maße **junge Menschen**
- erreicht in nennenswertem Umfang auch **neue Teilnehmerinnen und Teilnehmer**
- hilft Menschen, **politische Sachverhalte besser zu beurteilen**
- unterstützt und fördert das **ehrenamtliche und gesellschaftliche Engagement**
- hat auch positive Auswirkungen auf **berufliche Aktivitäten**
- ist **modern** und **flexibel**

Politische Bildung hilft Menschen, Demokratie zu leben.